

Scheda Unica Annuale - Soddisfazione per il corso di studio concluso e condizione occupazionale dei laureati

Opzioni:

I dati **includono** i laureati di [corsi equivalenti dell'ordinamento D.M. n. 509/1999](#).

I dati sono confrontati con il totale sull'**ateneo** (stessa tipologia di corso).

Soddisfazione per il corso di studio concluso

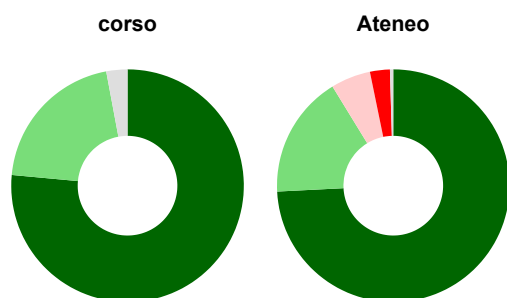
dati aggiornati ad aprile 2017

Ateneo: **Università degli Studi di CAGLIARI - laurea magistrale a ciclo unico**
 Classe: **farmacia e farmacia industriale (LM-13)**
 Corso: **farmacia (LM-13)**

Laureati nell'anno solare 2016 (*valori assoluti*)
 Laureati: **65**
 Intervistati: **62**
 Collettivo esaminato^(a): **36** [scheda di dettaglio](#)

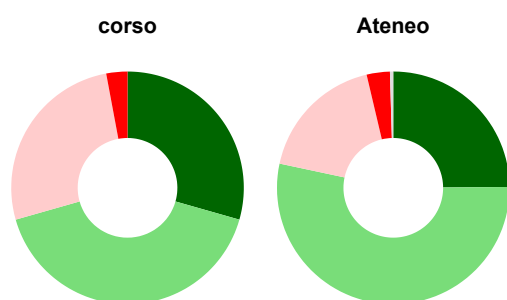
(a) Per una migliore confrontabilità della documentazione, si riportano i dati relativi ai **soli laureati che si sono iscritti al corso di laurea in anni recenti**, cioè a partire dal 2010: 36 di cui 34 intervistati.

Hanno frequentato regolarmente



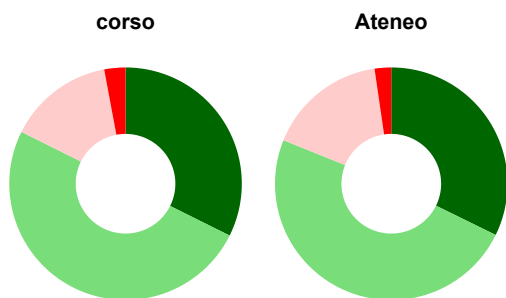
	corso	Ateneo
■ più del 75% degli insegnamenti previsti	76,5%	74,2%
■ tra il 50% e il 75%	20,6%	17,1%
■ tra il 25% e il 50%	-	5,5%
■ meno del 25%	-	2,8%
■ non rispondono	2,9%	0,5%
Totale	100%	100%

Hanno ritenuto il carico di studio degli insegnamenti adeguato alla durata del corso di studio



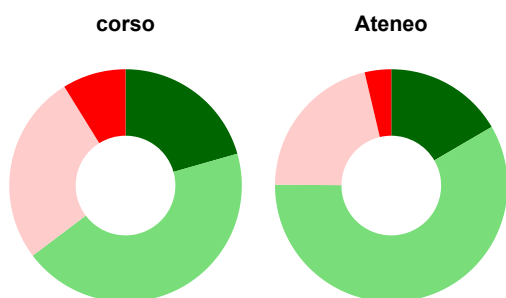
	corso	Ateneo
■ decisamente sì	29,4%	24,9%
■ più sì che no	41,2%	53,5%
■ più no che sì	26,5%	18,0%
■ decisamente no	2,9%	3,2%
■ non rispondono	-	0,5%
Totale	100%	100%

Hanno ritenuto l'organizzazione degli esami (appelli, orari, informazioni, prenotazioni, ...) soddisfacente



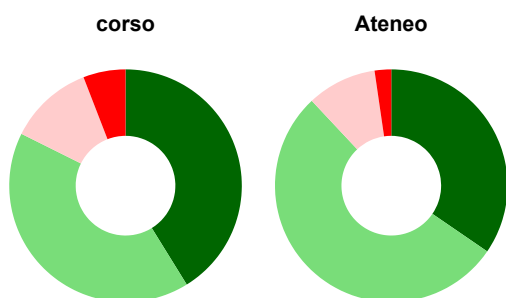
	corso	Ateneo
■ sempre o quasi sempre	32,4%	32,3%
■ per più della metà degli esami	50,0%	48,8%
■ per meno della metà degli esami	14,7%	16,6%
■ mai o quasi mai	2,9%	2,3%
■ non rispondono	-	-
Totale	100%	100%

Sono soddisfatti dei rapporti con i docenti in generale



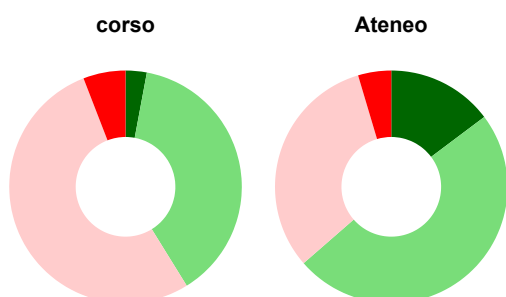
	corso	Ateneo
■ decisamente sì	20,6%	16,6%
■ più sì che no	44,1%	58,5%
■ più no che sì	26,5%	21,2%
■ decisamente no	8,8%	3,7%
■ non rispondono	-	-
Totale	100%	100%

Sono complessivamente soddisfatti del corso di laurea



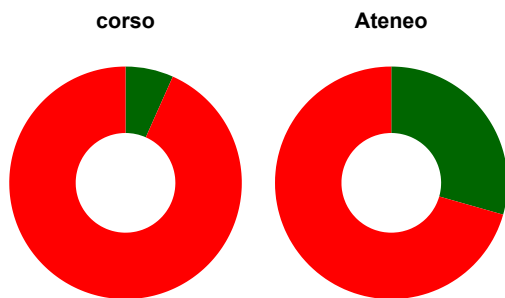
	corso	Ateneo
■ decisamente sì	41,2%	34,6%
■ più sì che no	41,2%	53,5%
■ più no che sì	11,8%	9,7%
■ decisamente no	5,9%	2,3%
■ non rispondono	-	-
Totale	100%	100%

Valutazione delle aule



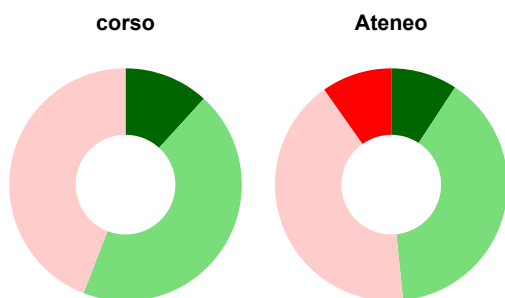
	corso	Ateneo
Hanno utilizzato le aule:	100,0%	100,0%
Valutazione (per 100 fruitori):		
■ sempre o quasi sempre adeguate	2,9%	14,7%
■ spesso adeguate	38,2%	48,8%
■ raramente adeguate	52,9%	31,8%
■ mai adeguate	5,9%	4,6%
Totale	100%	100%

Valutazione delle postazioni informatiche



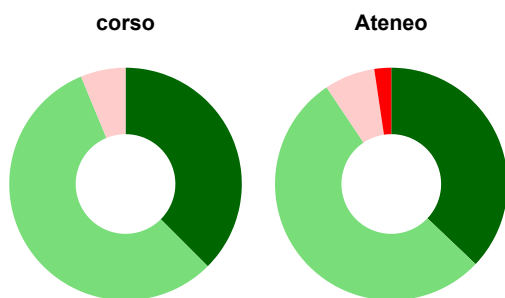
	corso	Ateneo
Hanno utilizzato le postazioni informatiche:	44,1%	54,8%
Valutazione (per 100 fruitori):		
■ in numero adeguato	6,7%	29,4%
■ in numero inadeguato	93,3%	70,6%
Totale	100%	100%

Valutazione delle attrezzature per le altre attività didattiche (laboratori, attività pratiche, ...)



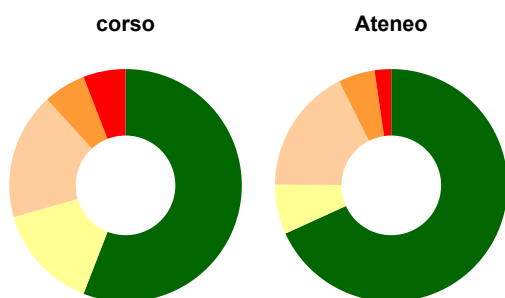
	corso	Ateneo
Hanno utilizzato le attrezzature per le altre attività didattiche (laboratori, attività pratiche, ...):	100,0%	84,8%
Valutazione (per 100 fruitori):		
■ sempre o quasi sempre adeguate	11,8%	9,2%
■ spesso adeguate	44,1%	39,1%
■ raramente adeguate	44,1%	41,8%
■ mai adeguate	-	9,8%
Totale	100%	100%

Valutazione dei servizi di biblioteca (prestito/consultazione, orari di apertura, ...)



	corso	Ateneo
Hanno utilizzato i servizi di biblioteca (prestito/consultazione, orari di apertura, ...):	94,1%	98,2%
Valutazione (per 100 fruitori):		
■ decisamente positiva	37,5%	37,1%
■ abbastanza positiva	56,3%	53,5%
■ abbastanza negativa	6,3%	7,0%
■ decisamente negativa	-	2,3%
Totale	100%	100%

Si iscriverebbero di nuovo all'università?



	corso	Ateneo
■ si, allo stesso corso dell'Ateneo	55,9%	68,2%
■ si, ma ad un altro corso dell'Ateneo	14,7%	6,9%
■ si, allo stesso corso, ma in un altro Ateneo	17,6%	17,5%
■ si, ma ad un altro corso e in un altro Ateneo	5,9%	5,1%
■ non si iscriverebbero più all'università	5,9%	2,3%
■ non rispondono	-	-
Totale	100%	100%

Condizione occupazionale

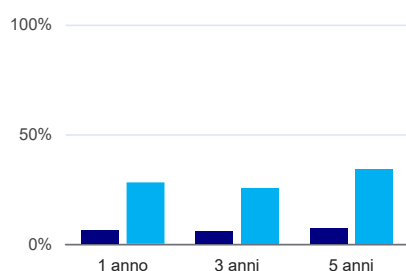
Anno di indagine: **2016**
dati aggiornati ad aprile 2017

Ateneo: **Università degli Studi di CAGLIARI - laurea magistrale a ciclo unico**
Classe: **farmacia e farmacia industriale (LM-13)**
Corso: **farmacia (LM-13)**

(valori assoluti)	Laureati	Intervistati	Collettivo esaminato ^(b)	
Laureati del 2015 a 1 anno:	59	53	49	scheda di dettaglio
Laureati del 2013 a 3 anni:	31	21	17	scheda di dettaglio
Laureati del 2011 a 5 anni:	36	19	14	scheda di dettaglio

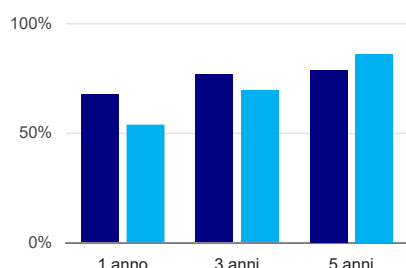
^(b) Per una migliore confrontabilità della documentazione, si riportano i dati relativi ai **solli laureati che non lavoravano al momento della laurea**.

Laureati che non lavorano, non cercano lavoro, ma sono impegnati in un corso universitario o in un tirocinio/praticantato⁽¹⁾



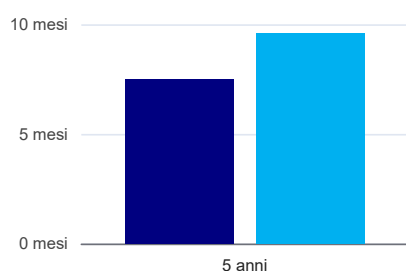
	1 anno	3 anni	5 anni
corso	6,1%	5,9%	7,1%
Ateneo	28,0%	25,4%	34,2%

Tasso di occupazione⁽²⁾



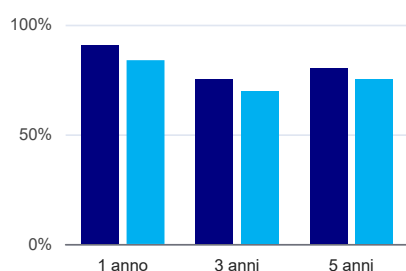
	1 anno	3 anni	5 anni
corso	67,3%	76,5%	78,6%
Ateneo	53,6%	69,1%	85,8%

Tempi di ingresso nel mercato del lavoro, dall'inizio della ricerca al reperimento del primo lavoro (medie, in mesi)



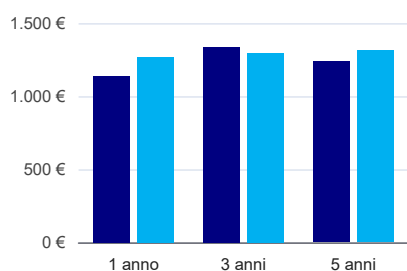
	1 anno	3 anni	5 anni
corso			7,5 mesi
Ateneo			9,6 mesi

Occupati che, nel lavoro, utilizzano in misura elevata le competenze acquisite con la laurea



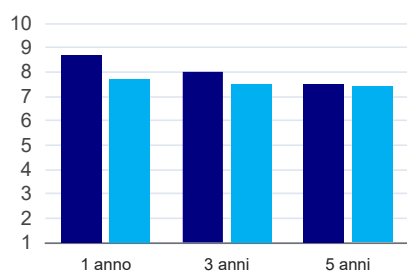
	1 anno	3 anni	5 anni
corso	90,5%	75,0%	80,0%
Ateneo	83,8%	69,7%	74,8%

Retribuzione mensile netta (medie, in euro)



	1 anno	3 anni	5 anni
corso	1.137€	1.334€	1.237€
Ateneo	1.266€	1.294€	1.312€

Soddisfazione per il lavoro svolto (medie, scala 1-10)



	1 anno	3 anni	5 anni
corso	8,7	8,0	7,5
Ateneo	7,7	7,5	7,4

(1) sono compresi quanti risultano impegnati in dottorati di ricerca, scuole di specializzazione, master universitari e, per i laureati di primo livello, altri corsi di laurea (di qualunque tipo, compresi i corsi attivati presso una delle Istituzioni di Alta Formazione Artistica e Musicale).

(2) sono considerati occupati tutti coloro che dichiarano di svolgere una qualsiasi attività, anche di formazione o non in regola, purché retribuita.

Elenco dei corsi aggregati

farmacia (LM-13)

classe di laurea: farmacia e farmacia industriale (LM-13)
ordinamento D.M. n. 509/1999 - codizione OFF.F 0920107301400005
sedi: CAGLIARI - attivo dal 2008 al 2019
[scheda SUA](#)

farmacia (14/S)

classe di laurea: farmacia e farmacia industriale (14/S)
ordinamento D.M. n. 509/1999 - codizione OFF.F 0920104041300001
sedi: CAGLIARI - attivo dal 2001 al 2007
[scheda SUA](#)