

## Scheda Unica Annuale - Soddisfazione per il corso di studio concluso e condizione occupazionale dei laureati

### Opzioni:

I dati **includono** i laureati di [corsi equivalenti dell'ordinamento D.M. n. 509/1999](#).

I dati sono confrontati con il totale sull'**ateneo** (stessa tipologia di corso).

### Soddisfazione per il corso di studio concluso

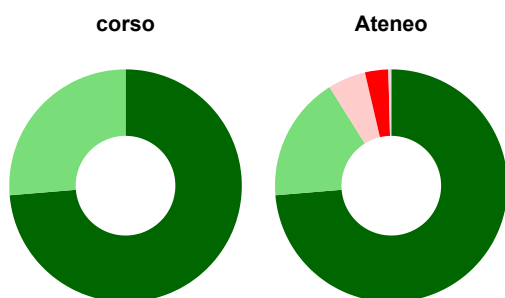
dati aggiornati ad aprile 2018

Ateneo: **Università degli Studi di CAGLIARI - laurea magistrale a ciclo unico**  
 Classe: **farmacia e farmacia industriale (LM-13)**  
 Corso: **farmacia (LM-13)**

Laureati nell'anno solare 2017 (*valori assoluti*)  
 Laureati: **35**  
 Intervistati: **35**  
 Collettivo esaminato<sup>(a)</sup>: **19** [scheda di dettaglio](#)

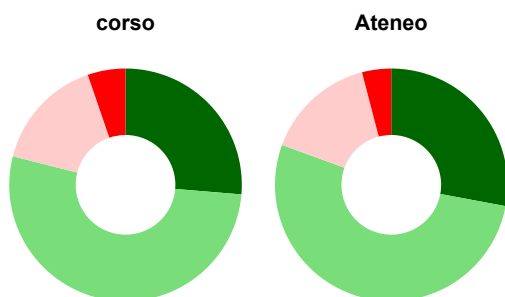
(a) Per una migliore confrontabilità della documentazione, si riportano i dati relativi ai **solli laureati che si sono iscritti al corso di laurea in anni recenti**, cioè a partire dal 2011: 19 di cui 19 intervistati.

#### Hanno frequentato regolarmente



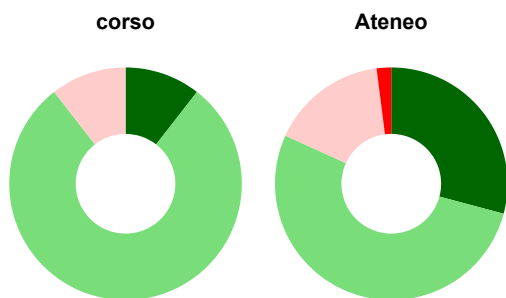
	corso	Ateneo
più del 75% degli insegnamenti previsti	73,7%	73,7%
tra il 50% e il 75%	26,3%	17,4%
tra il 25% e il 50%	-	5,3%
meno del 25%	-	3,2%
non rispondono	-	0,4%
<b>Totale</b>	<b>100%</b>	<b>100%</b>

#### Hanno ritenuto il carico di studio degli insegnamenti adeguato alla durata del corso di studio



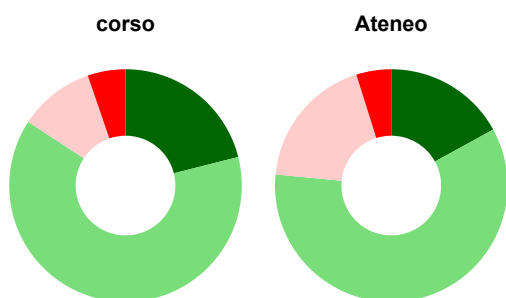
	corso	Ateneo
decisamente sì	26,3%	27,9%
più sì che no	52,6%	52,6%
più no che sì	15,8%	15,4%
decisamente no	5,3%	4,0%
non rispondono	-	-
<b>Totale</b>	<b>100%</b>	<b>100%</b>

### Hanno ritenuto l'organizzazione degli esami (appelli, orari, informazioni, prenotazioni, ...) soddisfacente



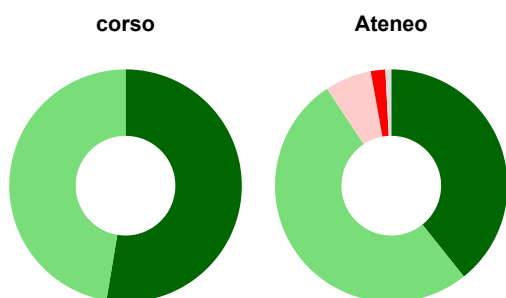
	corso	Ateneo
■ sempre o quasi sempre	10,5%	29,1%
■ per più della metà degli esami	78,9%	52,6%
■ per meno della metà degli esami	10,5%	16,2%
■ mai o quasi mai	-	2,0%
■ non rispondono	-	-
<b>Totale</b>	<b>100%</b>	<b>100%</b>

### Sono soddisfatti dei rapporti con i docenti in generale



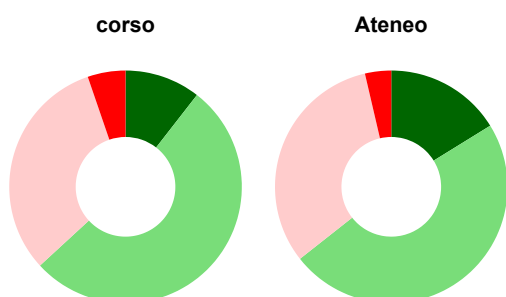
	corso	Ateneo
■ decisamente sì	21,1%	17,0%
■ più sì che no	63,2%	59,5%
■ più no che sì	10,5%	18,6%
■ decisamente no	5,3%	4,9%
■ non rispondono	-	-
<b>Totale</b>	<b>100%</b>	<b>100%</b>

### Sono complessivamente soddisfatti del corso di laurea



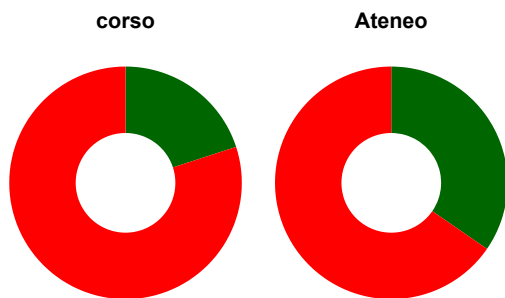
	corso	Ateneo
■ decisamente sì	52,6%	39,3%
■ più sì che no	47,4%	51,4%
■ più no che sì	-	6,5%
■ decisamente no	-	2,0%
■ non rispondono	-	0,8%
<b>Totale</b>	<b>100%</b>	<b>100%</b>

### Valutazione delle aule



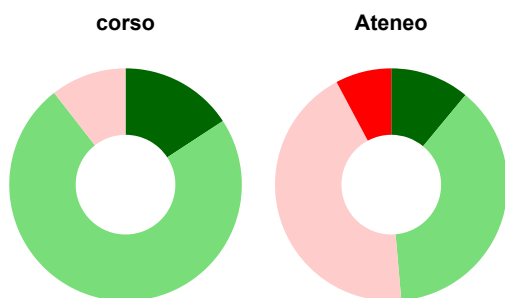
	corso	Ateneo
<b>Hanno utilizzato le aule:</b>	<b>100,0%</b>	<b>100,0%</b>
<b>Valutazione (per 100 fruitori):</b>		
■ sempre o quasi sempre adeguate	10,5%	16,2%
■ spesso adeguate	52,6%	48,2%
■ raramente adeguate	31,6%	32,0%
■ mai adeguate	5,3%	3,6%
<b>Totale</b>	<b>100%</b>	<b>100%</b>

### Valutazione delle postazioni informatiche



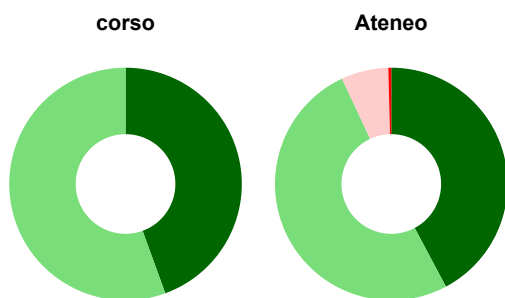
	corso	Ateneo
<b>Hanno utilizzato le postazioni informatiche:</b>	<b>52,6%</b>	<b>63,2%</b>
<b>Valutazione (per 100 fruitori):</b>		
in numero adeguato	20,0%	34,6%
in numero inadeguato	80,0%	65,4%
<b>Totale</b>	<b>100%</b>	<b>100%</b>

### Valutazione delle attrezzature per le altre attività didattiche (laboratori, attività pratiche, ...)



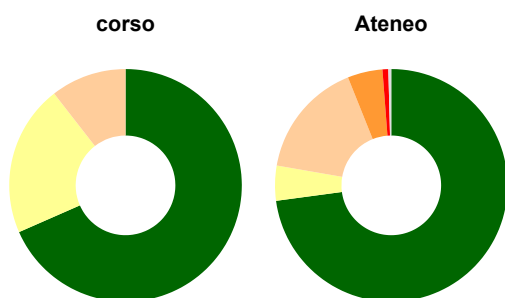
	corso	Ateneo
<b>Hanno utilizzato le attrezzature per le altre attività didattiche (laboratori, attività pratiche, ...):</b>	<b>100,0%</b>	<b>88,3%</b>
<b>Valutazione (per 100 fruitori):</b>		
sempre o quasi sempre adeguate	15,8%	11,0%
spesso adeguate	73,7%	37,6%
raramente adeguate	10,5%	43,6%
mai adeguate	-	7,8%
<b>Totale</b>	<b>100%</b>	<b>100%</b>

### Valutazione dei servizi di biblioteca (prestito/consultazione, orari di apertura, ...)



	corso	Ateneo
<b>Hanno utilizzato i servizi di biblioteca (prestito/consultazione, orari di apertura, ...):</b>	<b>94,7%</b>	<b>98,8%</b>
<b>Valutazione (per 100 fruitori):</b>		
decisamente positiva	44,4%	42,2%
abbastanza positiva	55,6%	50,8%
abbastanza negativa	-	6,6%
decisamente negativa	-	0,4%
<b>Totale</b>	<b>100%</b>	<b>100%</b>

### Si iscriverebbero di nuovo all'università?



	corso	Ateneo
sì, allo stesso corso dell'Ateneo	68,4%	72,9%
sì, ma ad un altro corso dell'Ateneo	21,1%	4,9%
sì, allo stesso corso, ma in un altro Ateneo	10,5%	16,2%
sì, ma ad un altro corso e in un altro Ateneo	-	4,9%
non si iscriverebbero più all'università	-	0,8%
non rispondono	-	0,4%
<b>Totale</b>	<b>100%</b>	<b>100%</b>

# Condizione occupazionale

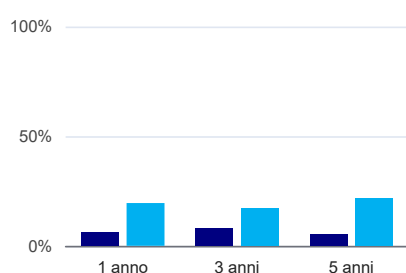
Anno di indagine: 2017  
dati aggiornati ad aprile 2018

Ateneo: **Università degli Studi di CAGLIARI - laurea magistrale a ciclo unico**  
Classe: **farmacia e farmacia industriale (LM-13)**  
Corso: **farmacia (LM-13)**

(valori assoluti)	Laureati	Intervistati	Collettivo esaminato <sup>(b)</sup>	
Laureati del 2016 a 1 anno:	64	53	50	<a href="#">scheda di dettaglio</a>
Laureati del 2014 a 3 anni:	58	46	37	<a href="#">scheda di dettaglio</a>
Laureati del 2012 a 5 anni:	36	24	19	<a href="#">scheda di dettaglio</a>

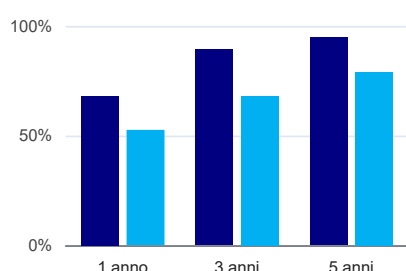
<sup>(b)</sup> Per una migliore confrontabilità della documentazione, si riportano i dati relativi ai **solli laureati che non lavoravano al momento della laurea**.

## Laureati che non lavorano, non cercano lavoro, ma sono impegnati in un corso universitario o in un tirocinio/praticantato<sup>(1)</sup>



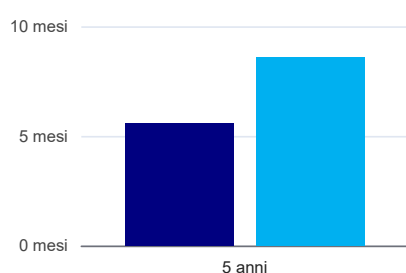
	1 anno	3 anni	5 anni
corso	6,0%	8,1%	5,3%
Ateneo	19,5%	16,9%	21,5%

## Tasso di occupazione<sup>(2)</sup>



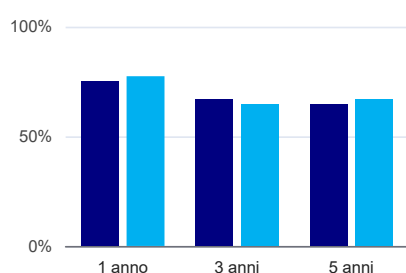
	1 anno	3 anni	5 anni
corso	68,0%	89,2%	94,7%
Ateneo	52,6%	68,1%	78,9%

## Tempi di ingresso nel mercato del lavoro, dall'inizio della ricerca al reperimento del primo lavoro (medie, in mesi)



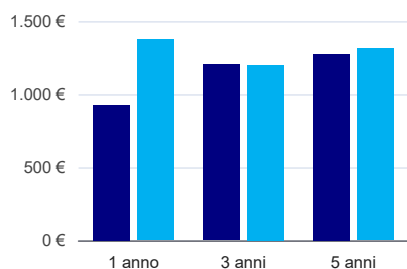
	1 anno	3 anni	5 anni
corso			5,6 mesi
Ateneo			8,6 mesi

## Occupati che, nel lavoro, utilizzano in misura elevata le competenze acquisite con la laurea



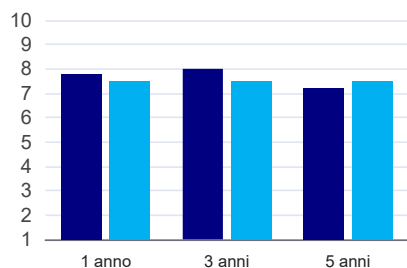
	1 anno	3 anni	5 anni
corso	75,0%	66,7%	64,7%
Ateneo	77,4%	64,6%	66,9%

### Retribuzione mensile netta (medie, in euro)



	1 anno	3 anni	5 anni
corso	925€	1.203€	1.273€
Ateneo	1.374€	1.200€	1.312€

### Soddisfazione per il lavoro svolto (medie, scala 1-10)



	1 anno	3 anni	5 anni
corso	7,8	8,0	7,2
Ateneo	7,5	7,5	7,5

(1) sono compresi quanti risultano impegnati in dottorati di ricerca, scuole di specializzazione, master universitari e, per i laureati di primo livello, altri corsi di laurea (di qualunque tipo, compresi i corsi attivati presso una delle Istituzioni di Alta Formazione Artistica e Musicale).

(2) sono considerati occupati tutti coloro che dichiarano di svolgere una qualsiasi attività, anche di formazione o non in regola, purché retribuita.

#### Elenco dei corsi aggregati

##### **farmacia (LM-13)**

classe di laurea: farmacia e farmacia industriale (LM-13)  
ordinamento D.M. n. 509/1999 - codizione OFF.F 0920107301400005  
sedi: CAGLIARI - attivo dal 2008 al 2019  
[scheda SUA](#)

##### **farmacia (14/S)**

classe di laurea: farmacia e farmacia industriale (14/S)  
ordinamento D.M. n. 509/1999 - codizione OFF.F 0920104041300001  
sedi: CAGLIARI - attivo dal 2001 al 2007  
[scheda SUA](#)