

Scheda Unica Annuale - Soddisfazione per il corso di studio concluso e condizione occupazionale dei laureati

Opzioni:

I dati **includono** i laureati di [corsi equivalenti dell'ordinamento D.M. n. 509/1999](#).

I dati sono confrontati con il totale sull'**ateneo** (stessa tipologia di corso).

Soddisfazione per il corso di studio concluso

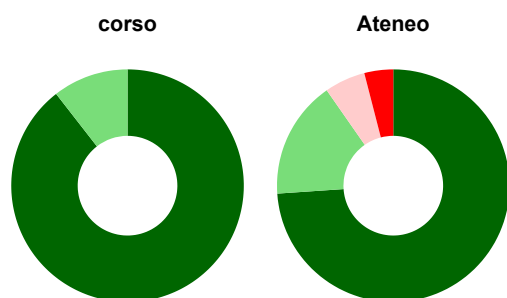
dati aggiornati ad aprile 2019

Ateneo: **Università degli Studi di CAGLIARI - laurea magistrale a ciclo unico**
 Classe: **farmacia e farmacia industriale (LM-13)**
 Corso: **farmacia (LM-13)**

Laureati nell'anno solare 2018 (*valori assoluti*)
 Laureati: **53**
 Intervistati: **52**
 Collettivo esaminato^(a): **19** [scheda di dettaglio](#)

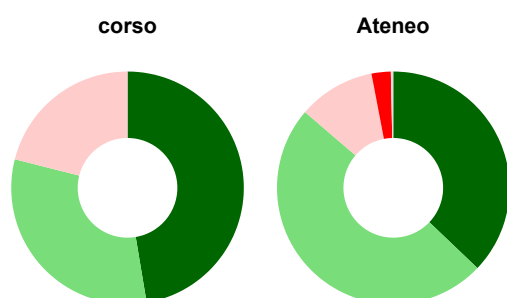
(a) Per una migliore confrontabilità della documentazione, si riportano i dati relativi ai **solli laureati che si sono iscritti al corso di laurea in anni recenti**, cioè a partire dal 2012: 19 di cui 19 intervistati.

Hanno frequentato regolarmente



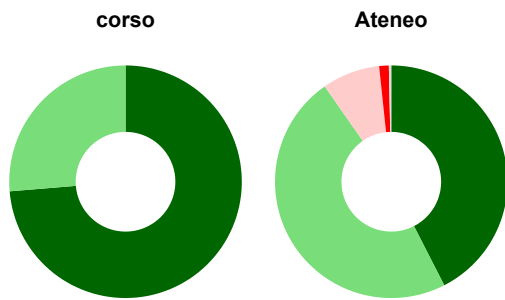
	corso	Ateneo
più del 75% degli insegnamenti previsti	89,5%	73,9%
tra il 50% e il 75%	10,5%	16,4%
tra il 25% e il 50%	-	5,7%
meno del 25%	-	4,0%
non rispondono	-	-
Totale	100%	100%

Hanno ritenuto il carico di studio degli insegnamenti adeguato alla durata del corso di studio



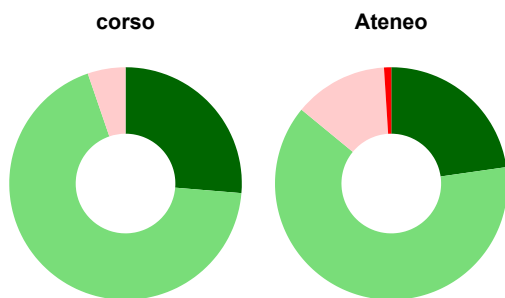
	corso	Ateneo
decisamente sì	47,4%	37,1%
più sì che no	31,6%	49,2%
più no che sì	21,1%	10,7%
decisamente no	-	2,7%
non rispondono	-	0,3%
Totale	100%	100%

Hanno ritenuto l'organizzazione degli esami (appelli, orari, informazioni, prenotazioni, ...) soddisfacente



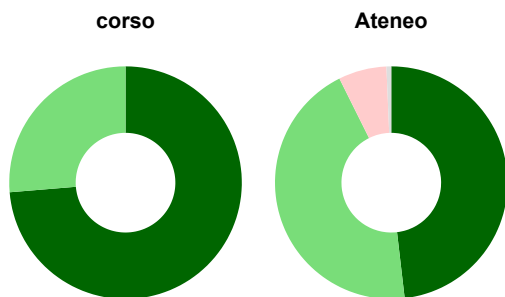
	corso	Ateneo
■ sempre o quasi sempre	73,7%	42,5%
■ per più della metà degli esami	26,3%	47,8%
■ per meno della metà degli esami	-	8,0%
■ mai o quasi mai	-	1,3%
■ non rispondono	-	0,3%
Totale	100%	100%

Sono soddisfatti dei rapporti con i docenti in generale



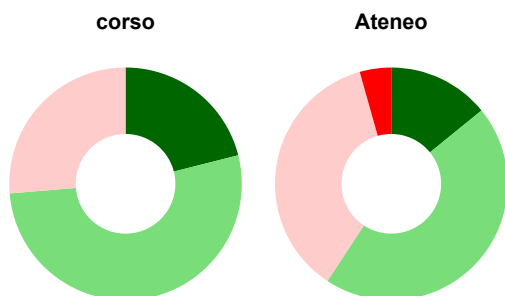
	corso	Ateneo
■ decisamente sì	26,3%	22,7%
■ più sì che no	68,4%	63,2%
■ più no che sì	5,3%	13,0%
■ decisamente no	-	1,0%
■ non rispondono	-	-
Totale	100%	100%

Sono complessivamente soddisfatti del corso di laurea



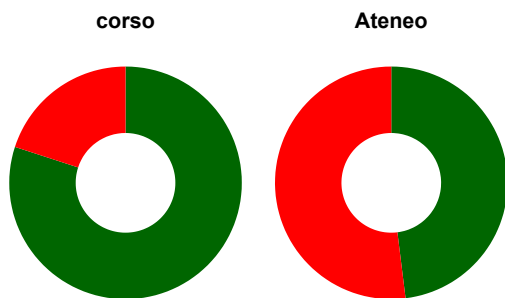
	corso	Ateneo
■ decisamente sì	73,7%	48,2%
■ più sì che no	26,3%	44,5%
■ più no che sì	-	6,7%
■ decisamente no	-	-
■ non rispondono	-	0,7%
Totale	100%	100%

Valutazione delle aule



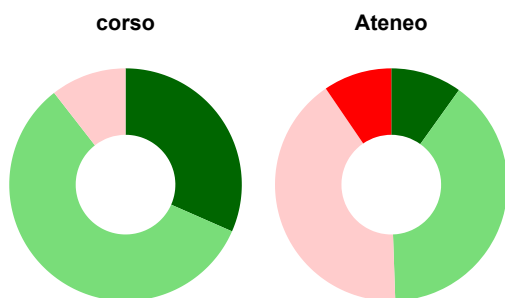
	corso	Ateneo
Hanno utilizzato le aule:	100,0%	99,3%
Valutazione (per 100 fruitori):		
■ sempre o quasi sempre adeguate	21,1%	14,1%
■ spesso adeguate	52,6%	45,1%
■ raramente adeguate	26,3%	36,4%
■ mai adeguate	-	4,4%
Totale	100%	100%

Valutazione delle postazioni informatiche



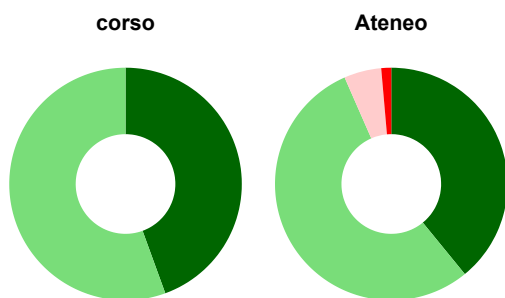
	corso	Ateneo
Hanno utilizzato le postazioni informatiche:	52,6%	68,2%
Valutazione (per 100 fruitori):		
■ in numero adeguato	80,0%	48,0%
■ in numero inadeguato	20,0%	52,0%
Totale	100%	100%

Valutazione delle attrezzature per le altre attività didattiche (laboratori, attività pratiche, ...)



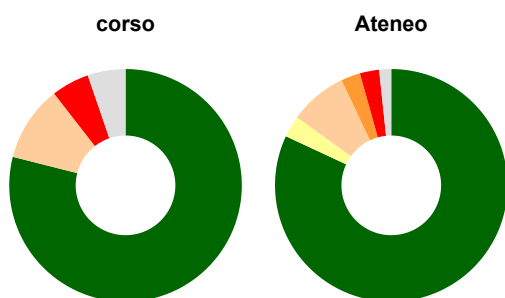
	corso	Ateneo
Hanno utilizzato le attrezzature per le altre attività didattiche (laboratori, attività pratiche, ...):	100,0%	91,3%
Valutazione (per 100 fruitori):		
■ sempre o quasi sempre adeguate	31,6%	9,9%
■ spesso adeguate	57,9%	39,6%
■ raramente adeguate	10,5%	41,0%
■ mai adeguate	-	9,5%
Totale	100%	100%

Valutazione dei servizi di biblioteca (prestito/consultazione, orari di apertura, ...)



	corso	Ateneo
Hanno utilizzato i servizi di biblioteca (prestito/consultazione, orari di apertura, ...):	94,7%	96,7%
Valutazione (per 100 fruitori):		
■ decisamente positiva	44,4%	39,1%
■ abbastanza positiva	55,6%	54,3%
■ abbastanza negativa	-	5,2%
■ decisamente negativa	-	1,4%
Totale	100%	100%

Si iscriverebbero di nuovo all'università?



	corso	Ateneo
■ sì, allo stesso corso dell'Ateneo	78,9%	81,9%
■ sì, ma ad un altro corso dell'Ateneo	-	3,0%
■ sì, allo stesso corso, ma in un altro Ateneo	10,5%	8,0%
■ sì, ma ad un altro corso e in un altro Ateneo	-	2,7%
■ non si iscriverebbero più all'università	5,3%	2,7%
■ non rispondono	5,3%	1,7%
Totale	100%	100%

Condizione occupazionale

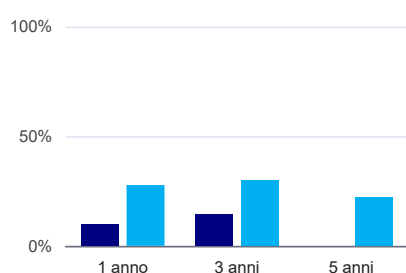
Anno di indagine: **2018**
dati aggiornati ad aprile 2019

Ateneo: **Università degli Studi di CAGLIARI - laurea magistrale a ciclo unico**
Classe: **farmacia e farmacia industriale (LM-13)**
Corso: **farmacia (LM-13)**

(valori assoluti)	Laureati	Intervistati	Collettivo esaminato ^(b)	
Laureati del 2017 a 1 anno:	34	30	30	scheda di dettaglio
Laureati del 2015 a 3 anni:	59	44	42	scheda di dettaglio
Laureati del 2013 a 5 anni:	31	19	18	scheda di dettaglio

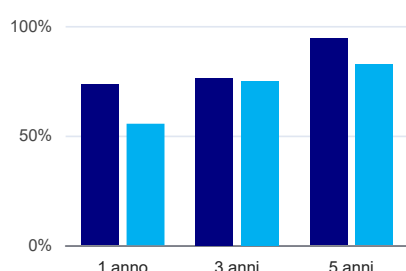
^(b) Per una migliore confrontabilità della documentazione, si riportano i dati relativi ai **solli laureati che non lavoravano al momento della laurea**.

Laureati che non lavorano, non cercano lavoro, ma sono impegnati in un corso universitario o in un tirocinio/praticantato⁽¹⁾



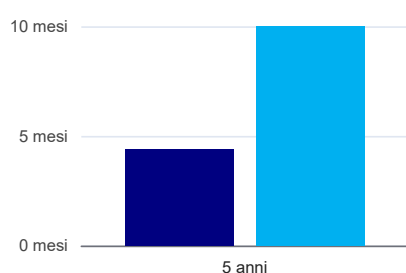
	1 anno	3 anni	5 anni
corso	10,0%	14,3%	-
Ateneo	27,7%	30,0%	22,3%

Tasso di occupazione⁽²⁾



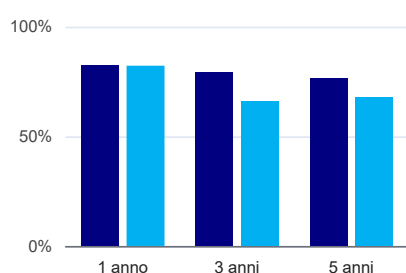
	1 anno	3 anni	5 anni
corso	73,3%	76,2%	94,4%
Ateneo	55,4%	74,9%	82,5%

Tempi di ingresso nel mercato del lavoro, dall'inizio della ricerca al reperimento del primo lavoro (medie, in mesi)



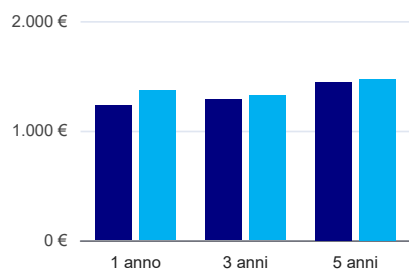
	1 anno	3 anni	5 anni
corso			4,4 mesi
Ateneo			10,0 mesi

Occupati che, nel lavoro, utilizzano in misura elevata le competenze acquisite con la laurea



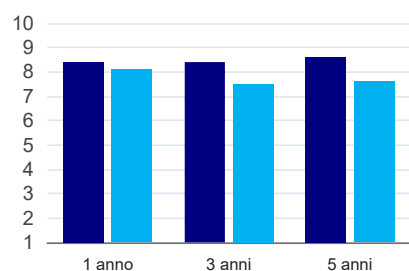
	1 anno	3 anni	5 anni
corso	82,4%	79,3%	76,5%
Ateneo	82,2%	65,8%	67,6%

Retribuzione mensile netta (medie, in euro)



	1 anno	3 anni	5 anni
corso	1.228€	1.286€	1.446€
Ateneo	1.366€	1.320€	1.471€

Soddisfazione per il lavoro svolto (medie, scala 1-10)



	1 anno	3 anni	5 anni
corso	8,4	8,4	8,6
Ateneo	8,1	7,5	7,6

(1) sono compresi quanti risultano impegnati in dottorati di ricerca, scuole di specializzazione, master universitari e, per i laureati di primo livello, altri corsi di laurea (di qualunque tipo, compresi i corsi attivati presso una delle Istituzioni di Alta Formazione Artistica e Musicale).

(2) sono considerati occupati tutti coloro che dichiarano di svolgere una qualsiasi attività, anche di formazione o non in regola, purché retribuita.

Elenco dei corsi aggregati

farmacia (LM-13)

classe di laurea: farmacia e farmacia industriale (LM-13)
ordinamento D.M. n. 509/1999 - codizione OFF.F 0920107301400005
sedi: CAGLIARI - attivo dal 2008 al 2019
[scheda SUA](#)

farmacia (14/S)

classe di laurea: farmacia e farmacia industriale (14/S)
ordinamento D.M. n. 509/1999 - codizione OFF.F 0920104041300001
sedi: CAGLIARI - attivo dal 2001 al 2007
[scheda SUA](#)