

Scheda Unica Annuale - Soddisfazione per il corso di studio concluso e condizione occupazionale dei laureati

Opzioni:

I dati **includono** i laureati di [corsi equivalenti dell'ordinamento D.M. n. 509/1999](#).

I dati sono confrontati con il totale sull'**ateneo** (stessa tipologia di corso).

Soddisfazione per il corso di studio concluso

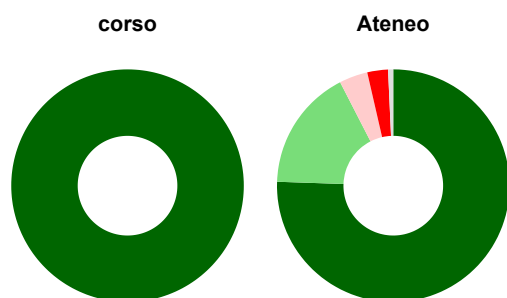
dati aggiornati ad aprile 2022

Ateneo: **Università degli Studi di CAGLIARI - laurea magistrale a ciclo unico**
 Classe: **farmacia e farmacia industriale (LM-13)**
 Corso: **farmacia (LM-13)**

Laureati nell'anno solare 2021 (*valori assoluti*)
 Laureati: **27**
 Intervistati: **26**
 Collettivo esaminato^(a): **10** [scheda di dettaglio](#)

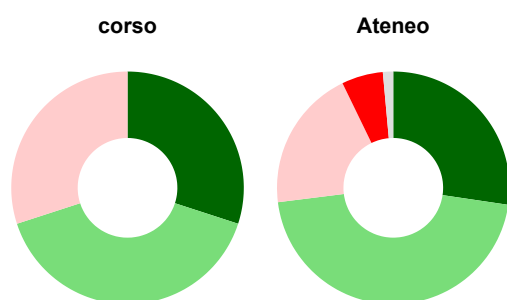
^(a) Per una migliore confrontabilità della documentazione, si riportano i dati relativi ai **solli laureati che si sono iscritti al corso di laurea in anni recenti**, cioè a partire dal 2015: 10 di cui 10 intervistati.

Hanno frequentato regolarmente



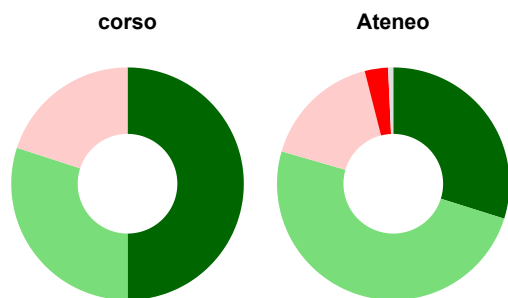
	corso	Ateneo
più del 75% degli insegnamenti previsti	100,0%	75,5%
tra il 50% e il 75%	-	16,9%
tra il 25% e il 50%	-	4,0%
meno del 25%	-	2,9%
non rispondono	-	0,7%
Totale	100%	100%

Hanno ritenuto il carico di studio degli insegnamenti adeguato alla durata del corso di studio



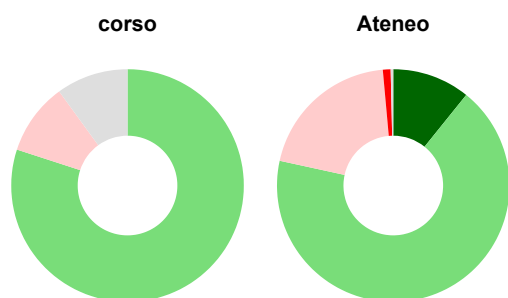
	corso	Ateneo
decisamente sì	30,0%	27,3%
più sì che no	40,0%	45,7%
più no che sì	30,0%	19,8%
decisamente no	-	5,8%
non rispondono	-	1,4%
Totale	100%	100%

Hanno ritenuto l'organizzazione degli esami (appelli, orari, informazioni, prenotazioni, ...) soddisfacente



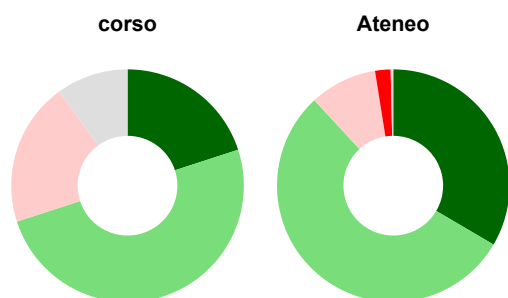
	corso	Ateneo
■ sempre o quasi sempre	50,0%	29,9%
■ per più della metà degli esami	30,0%	49,6%
■ per meno della metà degli esami	20,0%	16,5%
■ mai o quasi mai	-	3,2%
■ non rispondono	-	0,7%
Totale	100%	100%

Sono soddisfatti dei rapporti con i docenti in generale



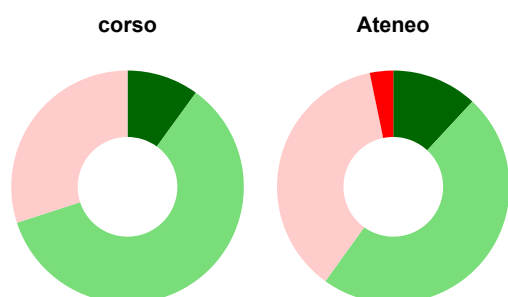
	corso	Ateneo
■ decisamente sì	-	10,8%
■ più sì che no	80,0%	67,6%
■ più no che sì	10,0%	20,1%
■ decisamente no	-	1,1%
■ non rispondono	10,0%	0,4%
Totale	100%	100%

Sono complessivamente soddisfatti del corso di laurea



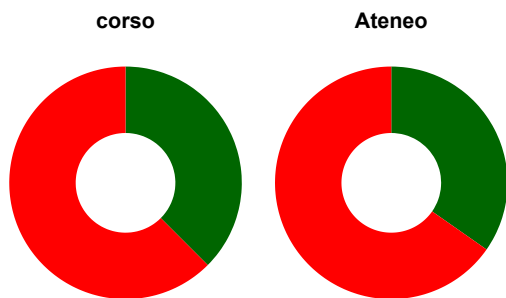
	corso	Ateneo
■ decisamente sì	20,0%	33,5%
■ più sì che no	50,0%	54,7%
■ più no che sì	20,0%	9,4%
■ decisamente no	-	2,2%
■ non rispondono	10,0%	0,4%
Totale	100%	100%

Valutazione delle aule



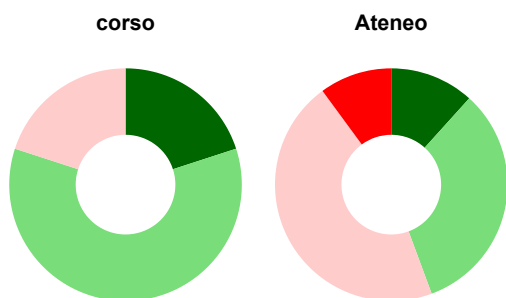
	corso	Ateneo
Hanno utilizzato le aule:	100,0%	99,6%
Valutazione (per 100 fruitori):		
■ sempre o quasi sempre adeguate	10,0%	11,9%
■ spesso adeguate	60,0%	48,0%
■ raramente adeguate	30,0%	36,8%
■ mai adeguate	-	3,2%
Totale	100%	100%

Valutazione delle postazioni informatiche



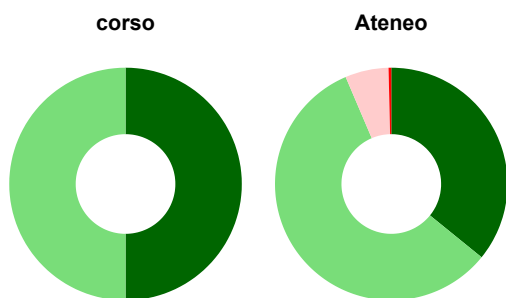
	corso	Ateneo
Hanno utilizzato le postazioni informatiche:	80,0%	69,4%
Valutazione (per 100 fruitori):		
in numero adeguato	37,5%	34,7%
in numero inadeguato	62,5%	65,3%
Totale	100%	100%

Valutazione delle attrezzature per le altre attività didattiche (laboratori, attività pratiche, ...)



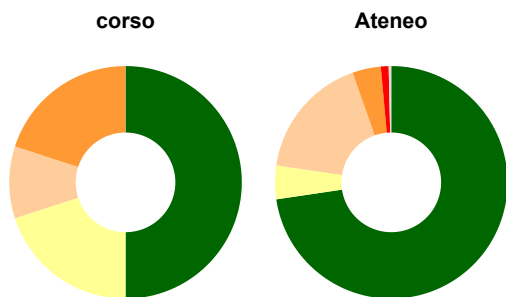
	corso	Ateneo
Hanno utilizzato le attrezzature per le altre attività didattiche (laboratori, attività pratiche, ...):	100,0%	89,2%
Valutazione (per 100 fruitori):		
sempre o quasi sempre adeguate	20,0%	11,7%
spesso adeguate	60,0%	32,7%
raramente adeguate	20,0%	45,6%
mai adeguate	-	10,1%
Totale	100%	100%

Valutazione dei servizi di biblioteca (prestito/consultazione, orari di apertura, ...)



	corso	Ateneo
Hanno utilizzato i servizi di biblioteca (prestito/consultazione, orari di apertura, ...):	100,0%	95,3%
Valutazione (per 100 fruitori):		
decisamente positiva	50,0%	35,8%
abbastanza positiva	50,0%	57,7%
abbastanza negativa	-	6,0%
decisamente negativa	-	0,4%
Totale	100%	100%

Si iscriverebbero di nuovo all'università?



	corso	Ateneo
sì, allo stesso corso dell'Ateneo	50,0%	72,7%
sì, ma ad un altro corso dell'Ateneo	20,0%	4,7%
sì, allo stesso corso, ma in un altro Ateneo	10,0%	17,3%
sì, ma ad un altro corso e in un altro Ateneo	20,0%	4,0%
non si iscriverebbero più all'università	-	1,1%
non rispondono	-	0,4%
Totale	100%	100%

Condizione occupazionale

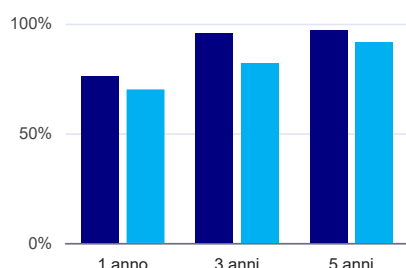
Anno di indagine: **2021**
dati aggiornati ad aprile 2022

Ateneo: **Università degli Studi di CAGLIARI - laurea magistrale a ciclo unico**
Classe: **farmacia e farmacia industriale (LM-13)**
Corso: **farmacia (LM-13)**

(valori assoluti)	Laureati	Intervistati	Collettivo esaminato ^(b)	
Laureati del 2020 a 1 anno:	39	29	29	scheda di dettaglio
Laureati del 2018 a 3 anni:	53	30	23	scheda di dettaglio
Laureati del 2016 a 5 anni:	64	37	32	scheda di dettaglio

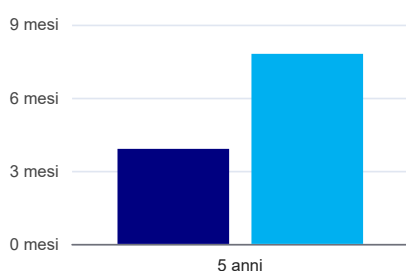
^(b) Per una migliore confrontabilità della documentazione, si riportano i dati relativi ai **solli laureati che non lavoravano al momento della laurea**.

Tasso di occupazione⁽¹⁾



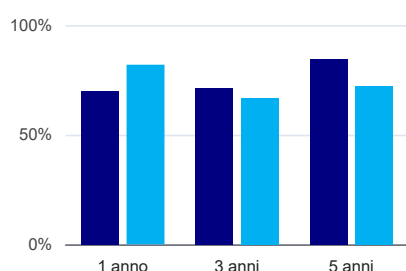
	1 anno	3 anni	5 anni
corso	75,9%	95,7%	96,9%
Ateneo	70,0%	82,0%	91,5%

Tempi di ingresso nel mercato del lavoro, dall'inizio della ricerca al reperimento del primo lavoro (medie, in mesi)



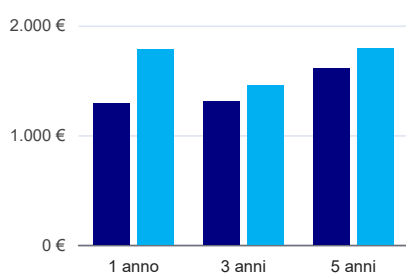
	1 anno	3 anni	5 anni
corso			3,9 mesi
Ateneo			7,8 mesi

Occupati che, nel lavoro, utilizzano in misura elevata le competenze acquisite con la laurea



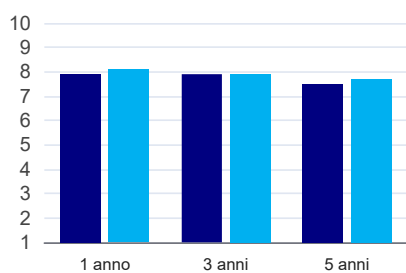
	1 anno	3 anni	5 anni
corso	70,0%	71,4%	84,6%
Ateneo	81,9%	66,7%	72,3%

Retribuzione mensile netta (medie, in euro)



	1 anno	3 anni	5 anni
corso	1.288€	1.313€	1.610€
Ateneo	1.786€	1.458€	1.789€

Soddisfazione per il lavoro svolto (medie, scala 1-10)



	1 anno	3 anni	5 anni
corso	7,9	7,9	7,5
Ateneo	8,1	7,9	7,7

(1) sono considerati occupati tutti coloro che dichiarano di svolgere una qualsiasi attività, anche di formazione o non in regola, purché retribuita.

Elenco dei corsi aggregati

farmacia (LM-13)

classe di laurea: farmacia e farmacia industriale (LM-13)
ordinamento D.M. n. 509/1999 - codizione OFF.F 0920107301400005
sedi: CAGLIARI - attivo dal 2008 al 2019
[scheda SUA](#)

farmacia (14/S)

classe di laurea: farmacia e farmacia industriale (14/S)
ordinamento D.M. n. 509/1999 - codizione OFF.F 0920104041300001
sedi: CAGLIARI - attivo dal 2001 al 2007
[scheda SUA](#)