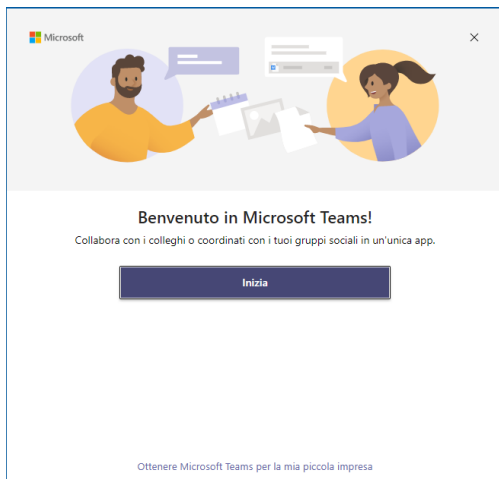


Modalità di accesso alla piattaforma Microsoft Teams dai PC d'aula

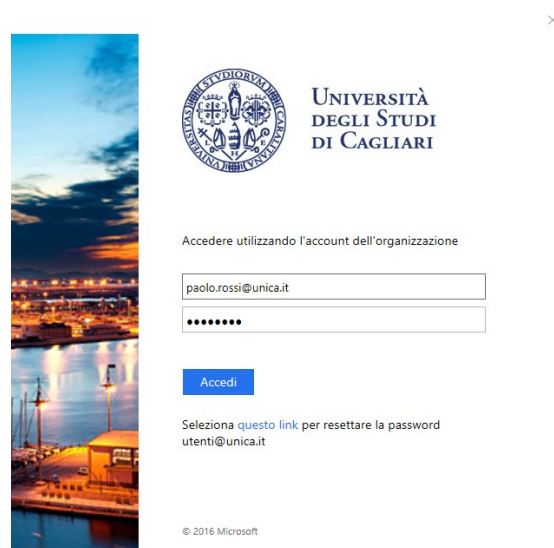
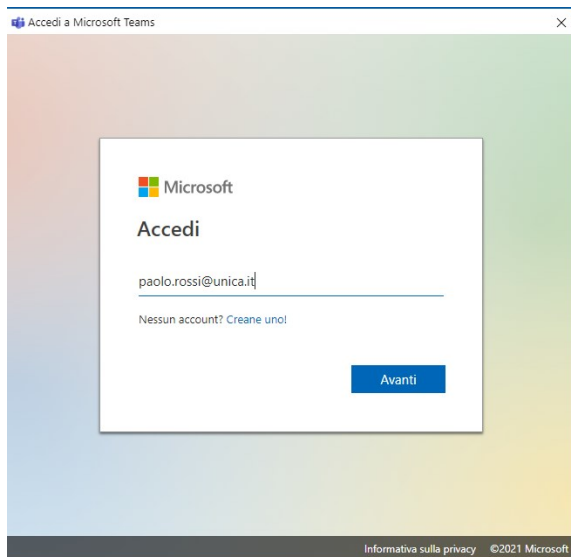
Al fine di evitare che le proprie credenziali vengano memorizzate nel pc utilizzato seguire le seguenti indicazioni.

All'avvio di Microsoft Teams apparirà la seguente schermata:

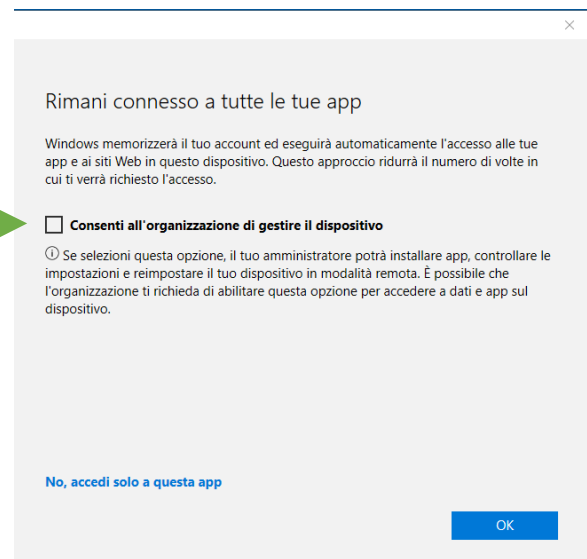


Cliccare su "Inizia"

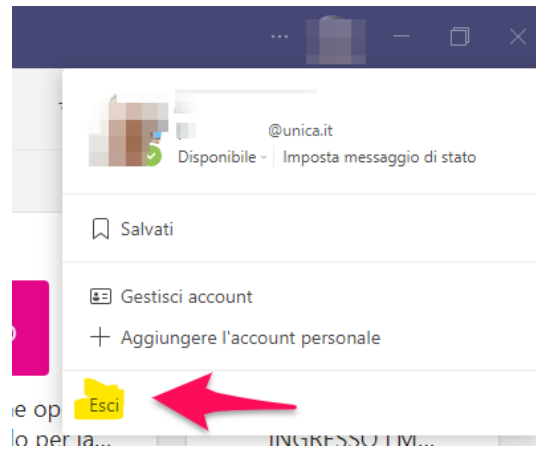
Nelle schermate successive inserire le credenziali personali (nome utente e password):



Nella schermata successiva deselezionare la voce (1) e cliccare al punto (2) e NON su OK



A fine lezione ricordarsi di effettuare il logout cliccando in alto a destra sul cerchietto relativo al nostro account e poi nel menu a tendina su "Esci".



Al prossimo riavvio riapparirà la schermata iniziale:

