



RIEPILOGO QUESTIONARI COMPILATI


Codice Facoltà	Denominazione Facoltà	Tipo Didattica	Frequenza Studente	Num Quest	Report
SU	STUDI UMANISTICI	Tradizionale	SI >= 50%	14302	SI
SU	STUDI UMANISTICI	Tradizionale	NO o < 50%	8076	SI
SU	STUDI UMANISTICI	Teledidattica	SI >= 50%	1788	SI
SU	STUDI UMANISTICI	Teledidattica	NO o < 50%	565	SI




Facoltà : SU STUDI UMANISTICI

NumQuest : 14302

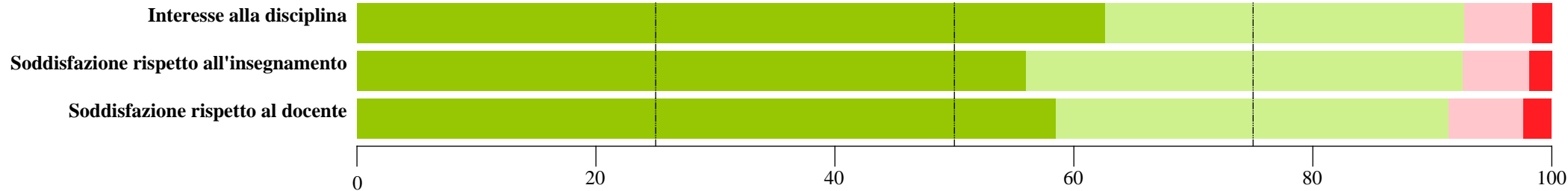
INSEGNAMENTO



DOCENZA



INTERESSE E SODDISFAZIONE





Facoltà : SU STUDI UMANISTICI

NumQuest : 14302

		DN	+N che S	+S che N	DS	Num Risp	IC	IP	Classe	Descrizione
INSEGNAMENTO	Sufficienti conoscenze preliminari	467	1.621	5.884	6.330	14.302	85,4%	51,8%	B	Sufficientemente positiva
	Carico di studio proporzionato ai crediti	418	1.172	5.411	7.301	14.302	88,9%	57,4%	B	Sufficientemente positiva
	Adeguatezza materiale didattico	248	905	5.006	8.143	14.302	91,9%	61,9%	B	Sufficientemente positiva
	Chiarezza modalità di esame	239	774	4.096	9.193	14.302	92,9%	69,2%	A	Positiva
	Novità dei contenuti	411	1.783	5.467	6.641	14.302	84,7%	54,8%	B	Sufficientemente positiva
DOCENZA	Rispetto degli orari	101	317	3.460	10.424	14.302	97,1%	75,1%	A	Positiva
	Stimolo/motivazione verso la disciplina	369	1.009	4.453	8.471	14.302	90,4%	65,5%	B	Sufficientemente positiva
	Chiarezza espositiva	313	931	4.535	8.523	14.302	91,3%	65,3%	B	Sufficientemente positiva
	Utilità delle attività didattiche integrative	207	547	3.362	5.451	9.567	92,1%	61,9%	B	Sufficientemente positiva
	Coerenza con syllabus	134	367	4.709	9.092	14.302	96,5%	65,9%	A	Positiva
	Reperibilità docente	135	383	4.248	9.536	14.302	96,4%	69,2%	A	Positiva
INTERESSE E SODDISFAZIONE	Interesse alla disciplina	235	807	4.304	8.956	14.302	92,7%	67,5%	A	Positiva
	Soddisfazione rispetto all'insegnamento	273	792	5.229	8.008	14.302	92,6%	60,5%	B	Sufficientemente positiva
	Soddisfazione rispetto al docente	339	900	4.696	8.367	14.302	91,3%	64,1%	B	Sufficientemente positiva

	F	E	D	DD	C	B	A	AA
INSEGNAMENTO	-	-	-	-	-	4	1	-
DOCENZA	-	-	-	-	-	3	3	-
Interesse alla disciplina	-	-	-	-	-	-	1	-
Soddisfazione rispetto all'insegnamento	-	-	-	-	-	1	-	-
Soddisfazione rispetto al docente	-	-	-	-	-	1	-	-
Totali	-	-	-	-	-	9	5	-



Facoltà : SU STUDI UMANISTICI

NumQuest : 14302

Num Risp	Commenti e suggerimenti sull'insegnamento	Valori in %
9.654	Suggerimenti	In ordine di prevalenza
1.828	Alleggerire il carico didattico complessivo	18,94
1.530	Fornire più conoscenze di base	15,85
1.503	Inserire prove d'esame intermedie	15,57
1.276	Migliorare la qualità del materiale didattico	13,22
1.197	Aumentare l'attività di supporto didattico	12,40
846	Fornire in anticipo il materiale didattico	8,76
693	Migliorare il coordinamento con altri insegnamenti	7,18
587	Eliminare dal programma argomenti già trattati in altri insegnamenti	6,08
194	Attivare insegnamenti serali o nel fine settimana	2,01



NumQuest : 14302

INFORMAZIONI GENERALI DIDATTICA

Numero Questionari :	14.302	Numero Attività Didattiche :	503	Numero Docenti :	205	Numero Corsi di Studio :	16
-----------------------------	---------------	-------------------------------------	------------	-------------------------	------------	---------------------------------	-----------

INFORMAZIONI GENERALI STUDENTE

Anno Maturità	2017	2016	2015	2014	<=2013	N.D.
Valori %	16,49%	19,41%	18,79%	9,50%	34,52%	

Tipo Maturità	Class-Scient	Comm.le	Tecnica	Profess.le	Altro Tipo	N.D.
Valori %	49,02%	5,21%	5,1%	5,19%	32,56%	2,93%

Anno Immatricolazione	2017	2016	2015	2014	<=2013	N.D.
Valori %	39,99%	30,63%	21,05%	4,94%	3,38%	

CFU	0-10	>10	Genere	M	F
Valori %	21,32%	78,68%	Valori %	19,05%	80,95%



Facoltà : SU STUDI UMANISTICI

NumQuest : 8076

INSEGNAMENTO

Sufficienti conoscenze preliminari

Carico di studio proporzionato ai crediti

Adeguatezza materiale didattico

Chiarezza modalità di esame

Novità dei contenuti

DOCENZA


Reperibilità docente

INTERESSE E SODDISFAZIONE

Interesse alla disciplina

Soddisfazione rispetto all'insegnamento

Soddisfazione rispetto al docente





Facoltà : SU STUDI UMANISTICI

NumQuest : 8076

		DN	+N che S	+S che N	DS	Num Risp	IC	IP	Classe	Descrizione
INSEGNAMENTO	Sufficienti conoscenze preliminari	372	1.095	4.111	2.498	8.076	81,8%	37,8%	C	Appena positiva
	Carico di studio proporzionato ai crediti	322	954	3.781	3.019	8.076	84,2%	44,4%	C	Appena positiva
	Adeguatezza materiale didattico	196	676	3.754	3.450	8.076	89,2%	47,9%	B	Sufficientemente positiva
	Chiarezza modalità di esame	206	598	3.350	3.922	8.076	90,0%	53,9%	B	Sufficientemente positiva
	Novità dei contenuti	379	1.384	3.515	2.798	8.076	78,2%	44,3%	C	Appena positiva
DOCENZA	Reperibilità docente	125	452	3.422	4.077	8.076	92,9%	54,4%	B	Sufficientemente positiva
INTERESSE E	Interesse alla disciplina	246	869	3.039	3.922	8.076	86,2%	56,3%	B	Sufficientemente positiva
SODDISFAZIONE	Soddisfazione rispetto all'insegnamento	232	786	3.983	3.075	8.076	87,4%	43,6%	C	Appena positiva
	Soddisfazione rispetto al docente	249	787	3.878	3.162	8.076	87,2%	44,9%	C	Appena positiva

	F	E	D	DD	C	B	A	AA
Insegnamento	-	-	-	-	3	2	-	-
Docenza	-	-	-	-	-	1	-	-
Interesse	-	-	-	-	-	1	-	-
Soddisfazione insegnamento	-	-	-	-	1	-	-	-
Soddisfazione docente	-	-	-	-	1	-	-	-
Totali	-	-	-	-	5	4	-	-



Num Risp	Commenti e suggerimenti sull'insegnamento	Valori in %
5.992	Suggerimenti	In ordine di prevalenza
1.256	Alleggerire il carico didattico complessivo	20,96
928	Inserire prove d'esame intermedie	15,49
729	Fornire più conoscenze di base	12,17
671	Migliorare la qualità del materiale didattico	11,20
653	Aumentare l'attività di supporto didattico	10,90
471	Eliminare dal programma argomenti già trattati in altri insegnamenti	7,86
451	Migliorare il coordinamento con altri insegnamenti	7,53
431	Attivare insegnamenti serali o nel fine settimana	7,19
402	Fornire in anticipo il materiale didattico	6,71



Num Risp	Motivazioni frequenza ridotta o non frequenza	Valori in %
8.076	Indicare il motivo principale della non frequenza o della frequenza ridotta alle lezioni:	In ordine di prevalenza
3.076	Lavoro	38,09
2.524	Altro	31,25
1.490	Frequenza lezioni di altri insegnamenti	18,45
463	Frequenza poco utile ai fini della preparazione dell'esame	5,73
445	Frequenza in un anno accademico precedente	5,51
78	Le strutture dedicate all'attività didattica non consentono la frequenza agli studenti interessati	0,97



Facoltà : SU STUDI UMANISTICI

NumQuest : 8076

INFORMAZIONI GENERALI DIDATTICA

Numero Questionari :	8.076	Numero Attività Didattiche :	458	Numero Docenti :	203	Numero Corsi di Studio :	16
----------------------	-------	------------------------------	-----	------------------	-----	--------------------------	----

INFORMAZIONI GENERALI STUDENTE

Anno Maturità	2017	2016	2015	2014	<=2013	N.D.
Valori %	7,33%	14,45%	16,86%	9,61%	50,01%	

Tipo Maturità	Class-Scient	Comm.le	Tecnica	Profess.le	Altro Tipo	N.D.
Valori %	50,11%	6,05%	5,66%	4,7%	29,29%	4,2%

Anno Immatricolazione	2017	2016	2015	2014	<=2013	N.D.
Valori %	30,76%	28,48%	23,14%	9,18%	8,44%	

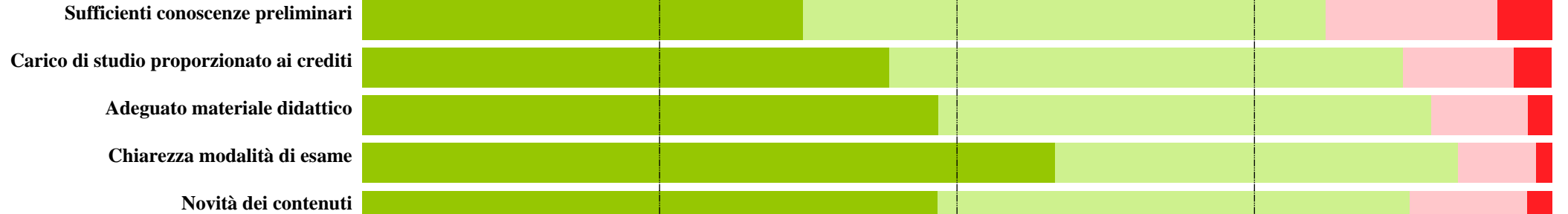
CFU	0-10	>10	Genere	M	F
Valori %	17,38%	82,62%	Valori %	22,51%	77,49%



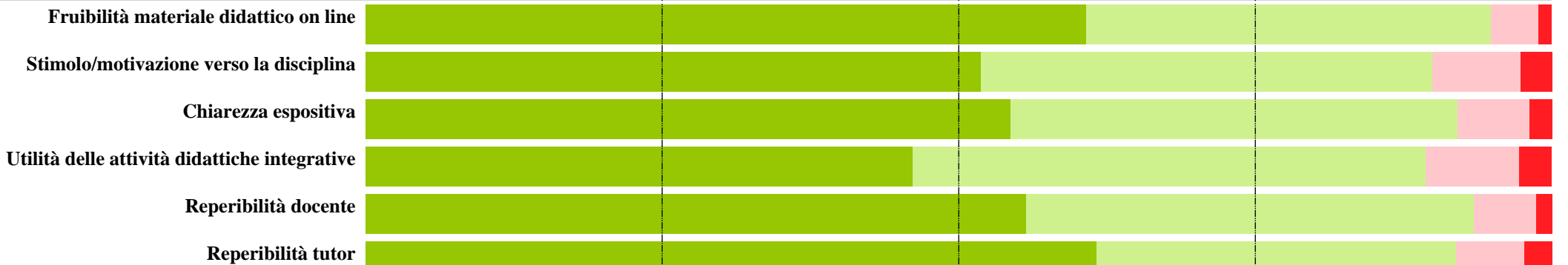
Facoltà : SU STUDI UMANISTICI

NumQuest : 1788

INSEGNAMENTO



DOCENZA



INTERESSE E SODDISFAZIONE



0 20 40 60 80 100



		DN	+N che S	+S che N	DS	Num Risp	IC	IP	Classe	Descrizione
INSEGNAMENTO	Sufficienti conoscenze preliminari	82	258	786	662	1.788	81,0%	45,7%	C	Appena positiva
	Carico di studio proporzionato ai crediti	58	166	772	792	1.788	87,5%	50,6%	B	Sufficientemente positiva
	Adeguatezza materiale didattico	36	146	741	865	1.788	89,8%	53,9%	B	Sufficientemente positiva
	Chiarezza modalità di esame	24	118	605	1.041	1.788	92,1%	63,2%	B	Sufficientemente positiva
	Novità dei contenuti	37	177	710	864	1.788	88,0%	54,9%	B	Sufficientemente positiva
DOCENZA	Fruibilità materiale didattico on line	21	72	609	1.086	1.788	94,8%	64,1%	A	Positiva
	Stimolo/motivazione verso la disciplina	47	134	680	927	1.788	89,9%	57,7%	B	Sufficientemente positiva
	Chiarezza espositiva	34	109	673	972	1.788	92,0%	59,1%	B	Sufficientemente positiva
	Utilità delle attività didattiche integrative	49	138	760	809	1.756	89,4%	51,6%	B	Sufficientemente positiva
	Reperibilità docente	24	94	675	995	1.788	93,4%	59,6%	B	Sufficientemente positiva
	Reperibilità tutor	42	103	542	1.101	1.788	91,9%	67,0%	A	Positiva
INTERESSE E SODDISFAZIONE	Interesse alla disciplina	35	108	599	1.046	1.788	92,0%	63,6%	B	Sufficientemente positiva
	Soddisfazione rispetto all'insegnamento	41	117	771	859	1.788	91,2%	52,7%	B	Sufficientemente positiva
	Soddisfazione rispetto al docente	42	104	737	905	1.788	91,8%	55,1%	B	Sufficientemente positiva

	F	E	D	DD	C	B	A	AA
Insegnamento	-	-	-	-	1	4	-	-
Docenza	-	-	-	-	-	4	2	-
Interesse	-	-	-	-	-	1	-	-
Soddisfazione Insegnamento	-	-	-	-	-	1	-	-
Soddisfazione Docente	-	-	-	-	-	1	-	-
Totali	-	-	-	-	1	11	2	-



Num Risp	Commenti e suggerimenti sull'insegnamento	Valori in %
1.516	Suggerimenti	In ordine di prevalenza
339	Fornire più conoscenze di base	22,36
241	Aumentare l'attività di supporto didattico	15,90
239	Migliorare la qualità del materiale didattico	15,77
231	Alleggerire il carico didattico complessivo	15,24
167	Inserire prove d'esame intermedie	11,02
135	Fornire in anticipo il materiale didattico	8,91
113	Migliorare il coordinamento con altri insegnamenti	7,45
51	Eliminare dal programma argomenti già trattati in altri insegnamenti	3,36



Facoltà : SU STUDI UMANISTICI

NumQuest : 1788

INFORMAZIONI GENERALI DIDATTICA

Numero Questionari :	1.788	Numero Attività Didattiche :	33	Numero Docenti :	28	Numero Corsi di Studio :	2
----------------------	-------	------------------------------	----	------------------	----	--------------------------	---

INFORMAZIONI GENERALI STUDENTE

Anno Maturità	2017	2016	2015	2014	<=2013	N.D.
Valori %	29,75%	24,50%	13,98%	7,49%	24,27%	

Tipo Maturità	Class-Scient	Comm.le	Tecnica	Profess.le	Altro Tipo	N.D.
Valori %	46,09%	5,03%	10,63%	5,87%	29,08%	3,3%

Anno Immatricolazione	2017	2016	2015	2014	<=2013	N.D.
Valori %	49,05%	28,64%	16,55%	3,36%	2,40%	

CFU	0-10	>10	Genere	M	F
Valori %	27,91%	72,09%	Valori %	40,49%	59,51%



Facoltà : SU STUDI UMANISTICI

NumQuest : 565

INSEGNAMENTO

Sufficienti conoscenze preliminari

Carico di studio proporzionato ai crediti

Adeguatezza materiale didattico

Chiarezza modalità di esame

Novità dei contenuti

DOCENZA

Reperibilità docente


Reperibilità tutor

INTERESSE E SODDISFAZIONE

Interesse alla disciplina

Soddisfazione rispetto all'insegnamento

Soddisfazione rispetto al docente





		DN	+N che S	+S che N	DS	Num Risp	IC	IP	Classe	Descrizione
INSEGNAMENTO	Sufficienti conoscenze preliminari	35	107	290	133	565	74,9%	31,4%	C	Appena positiva
	Carico di studio proporzionato ai crediti	25	74	282	184	565	82,5%	39,5%	C	Appena positiva
	Adeguatezza materiale didattico	17	62	250	236	565	86,0%	48,6%	B	Sufficientemente positiva
	Chiarezza modalità di esame	14	61	233	257	565	86,7%	52,4%	B	Sufficientemente positiva
	Novità dei contenuti	17	81	266	201	565	82,7%	43,0%	C	Appena positiva
DOCENZA	Reperibilità docente	8	48	276	233	565	90,1%	45,8%	B	Sufficientemente positiva
	Reperibilità tutor	12	52	256	245	565	88,7%	48,9%	B	Sufficientemente positiva
INTERESSE E	Interesse alla disciplina	24	68	231	242	565	83,7%	51,2%	C	Appena positiva
SODDISFAZIONE	Soddisfazione rispetto all'insegnamento	25	80	269	191	565	81,4%	41,5%	C	Appena positiva
	Soddisfazione rispetto al docente	21	63	286	195	565	85,1%	40,5%	C	Appena positiva

	F	E	D	DD	C	B	A	AA
Insegnamento	-	-	-	-	3	2	-	-
Docenza	-	-	-	-	-	2	-	-
Interesse	-	-	-	-	1	-	-	-
Soddisfazione insegnamento	-	-	-	-	1	-	-	-
Soddisfazione docente	-	-	-	-	1	-	-	-
Totali	-	-	-	-	6	4	-	-



Num Risp	Commenti e suggerimenti sull'insegnamento	Valori in %
493	Suggerimenti	In ordine di prevalenza
94	Fornire più conoscenze di base	19,07
85	Inserire prove d'esame intermedie	17,24
81	Alleggerire il carico didattico complessivo	16,43
78	Migliorare la qualità del materiale didattico	15,82
53	Aumentare l'attività di supporto didattico	10,75
48	Fornire in anticipo il materiale didattico	9,74
34	Migliorare il coordinamento con altri insegnamenti	6,90
20	Eliminare dal programma argomenti già trattati in altri insegnamenti	4,06



Num Risp	Motivazioni frequenza ridotta o non frequenza	Valori in %
565	Indicare il motivo principale della non frequenza o della frequenza ridotta alle lezioni:	In ordine di prevalenza
233	Lavoro	41,24
212	Altro	37,52
80	Frequenza lezioni di altri insegnamenti	14,16
40	Frequenza poco utile ai fini della preparazione dell'esame	7,08



Facoltà : SU STUDI UMANISTICI

NumQuest : 565

INFORMAZIONI GENERALI DIDATTICA

Numero Questionari :	565	Numero Attività Didattiche :	28	Numero Docenti :	24	Numero Corsi di Studio :	2
----------------------	-----	------------------------------	----	------------------	----	--------------------------	---

INFORMAZIONI GENERALI STUDENTE

Anno Maturità	2017	2016	2015	2014	<=2013	N.D.
Valori %	13,63%	23,89%	23,19%	8,67%	30,09%	

Tipo Maturità	Class-Scient	Comm.le	Tecnica	Profess.le	Altro Tipo	N.D.
Valori %	44,96%	5,49%	13,45%	9,91%	24,25%	1,95%

Anno Immatricolazione	2017	2016	2015	2014	<=2013	N.D.
Valori %	30,80%	35,04%	24,60%	6,73%	2,83%	

CFU	0-10	>10	Genere	M	F
Valori %	16,28%	83,72%	Valori %	38,41%	61,59%