



RIEPILOGO QUESTIONARI COMPILATI

Codice Corso	Codice Tipo Corso	Denominazione Corso	Tipo Didattica	Frequenza Studente	Num Quest	Report
60/58	Corso di Laurea	CHIMICA	Tradizionale	SI >= 50%	1091	SI
60/58	Corso di Laurea	CHIMICA	Tradizionale	NO o < 50%	110	SI
60/60	Corso di Laurea	FISICA	Tradizionale	SI >= 50%	596	SI
60/60	Corso di Laurea	FISICA	Tradizionale	NO o < 50%	73	SI
60/61	Corso di Laurea	INFORMATICA	Tradizionale	SI >= 50%	2182	SI
60/61	Corso di Laurea	INFORMATICA	Tradizionale	NO o < 50%	96	SI
60/63	Corso di Laurea	SCIENZE GEOLOGICHE	Tradizionale	SI >= 50%	491	SI
60/63	Corso di Laurea	SCIENZE GEOLOGICHE	Tradizionale	NO o < 50%	64	SI
60/64	Corso di Laurea	MATEMATICA	Tradizionale	SI >= 50%	342	SI
60/64	Corso di Laurea	MATEMATICA	Tradizionale	NO o < 50%	31	SI
60/65	Corso di Laurea Magistrale	MATEMATICA	Tradizionale	SI >= 50%	69	SI
60/65	Corso di Laurea Magistrale	MATEMATICA	Tradizionale	NO o < 50%	10	SI
60/67	Corso di Laurea Magistrale	SCIENZE E TECNOLOGIE GEOLOGICHE	Tradizionale	SI >= 50%	175	SI

**RIEPILOGO QUESTIONARI COMPILATI**

Codice Corso	Codice Tipo Corso	Denominazione Corso	Tipo Didattica	Frequenza Studente	Num Quest	Report
60/67	Corso di Laurea Magistrale	SCIENZE E TECNOLOGIE GEOLOGICHE	Tradizionale	NO o < 50%	23	SI
60/68	Corso di Laurea Magistrale	FISICA	Tradizionale	SI >= 50%	191	SI
60/68	Corso di Laurea Magistrale	FISICA	Tradizionale	NO o < 50%	12	SI
60/69	Corso di Laurea Magistrale	SCIENZE CHIMICHE	Tradizionale	SI >= 50%	137	SI
60/69	Corso di Laurea Magistrale	SCIENZE CHIMICHE	Tradizionale	NO o < 50%	5	SI
60/73	Corso di Laurea Magistrale	INFORMATICA	Tradizionale	SI >= 50%	296	SI
60/73	Corso di Laurea Magistrale	INFORMATICA	Tradizionale	NO o < 50%	16	SI



Facoltà : SC SCIENZE

Corso : 60/58 CHIMICA

NumQuest : 1091

INSEGNAMENTO

Sufficienti conoscenze preliminari

Carico di studio proporzionato ai crediti

Adeguatezza materiale didattico

Chiarezza modalità di esame

Novità dei contenuti

DOCENZA

Rispetto degli orari

Stimolo/motivazione verso la disciplina

Chiarezza espositiva

Utilità delle attività didattiche integrative

Coerenza con syllabus

Reperibilità docente

INTERESSE E SODDISFAZIONE

Interesse alla disciplina

Soddisfazione rispetto all'insegnamento

Soddisfazione rispetto al docente





Facoltà : SC SCIENZE

Corso : 60/58 CHIMICA

NumQuest : 1091

		DN	+N che S	+S che N	DS	Num Risp	IC	IP	Classe	Descrizione
INSEGNAMENTO	Sufficienti conoscenze preliminari	26	124	408	533	1.091	86,3%	56,6%	B	Sufficientemente positiva
	Carico di studio proporzionato ai crediti	23	84	340	644	1.091	90,2%	65,4%	B	Sufficientemente positiva
	Adeguatezza materiale didattico	22	93	338	638	1.091	89,5%	65,4%	B	Sufficientemente positiva
	Chiarezza modalità di esame	11	45	219	816	1.091	94,9%	78,8%	A	Positiva
	Novità dei contenuti	18	117	408	548	1.091	87,6%	57,3%	B	Sufficientemente positiva
DOCENZA	Rispetto degli orari	5	18	177	891	1.091	97,9%	83,4%	A	Positiva
	Stimolo/motivazione verso la disciplina	44	112	319	616	1.091	85,7%	65,9%	B	Sufficientemente positiva
	Chiarezza espositiva	37	108	325	621	1.091	86,7%	65,6%	B	Sufficientemente positiva
	Utilità delle attività didattiche integrative	23	44	291	588	946	92,9%	66,9%	A	Positiva
	Coerenza con syllabus	9	31	278	773	1.091	96,3%	73,5%	A	Positiva
	Reperibilità docente	9	32	237	813	1.091	96,2%	77,4%	A	Positiva
INTERESSE E SODDISFAZIONE	Interesse alla disciplina	14	55	314	708	1.091	93,7%	69,3%	A	Positiva
	Soddisfazione rispetto all'insegnamento	22	65	392	612	1.091	92,0%	61,0%	B	Sufficientemente positiva
	Soddisfazione rispetto al docente	44	84	323	640	1.091	88,3%	66,5%	B	Sufficientemente positiva

	F	E	D	DD	C	B	A	AA
INSEGNAMENTO	-	-	-	-	-	4	1	-
DOCENZA	-	-	-	-	-	2	4	-
Interesse alla disciplina	-	-	-	-	-	-	1	-
Soddisfazione rispetto all'insegnamento	-	-	-	-	-	1	-	-
Soddisfazione rispetto al docente	-	-	-	-	-	1	-	-
Totali	-	-	-	-	-	8	6	-



Facoltà : SC SCIENZE

Corso : 60/58 CHIMICA

NumQuest : 1091

Num Risp	Commenti e suggerimenti sull'insegnamento	Valori in %
805	Suggerimenti	In ordine di prevalenza
164	Fornire più conoscenze di base	20,37
153	Aumentare l'attività di supporto didattico	19,01
139	Migliorare la qualità del materiale didattico	17,27
83	Migliorare il coordinamento con altri insegnamenti	10,31
76	Alleggerire il carico didattico complessivo	9,44
66	Fornire in anticipo il materiale didattico	8,20
45	Inserire prove d'esame intermedie	5,59
44	Eliminare dal programma argomenti già trattati in altri insegnamenti	5,47
35	Attivare insegnamenti serali o nel fine settimana	4,35



Facoltà : SC SCIENZE

Corso : 60/58 CHIMICA

NumQuest : 1091

INFORMAZIONI GENERALI DIDATTICA

Numero Questionari :	1.091	Numero Attività Didattiche :	19	Numero Docenti :	23	Numero Corsi di Studio :	1
----------------------	--------------	------------------------------	-----------	------------------	-----------	--------------------------	----------

INFORMAZIONI GENERALI STUDENTE

Anno Maturità	2016	2015	2014	2013	<=2012	N.D.
Valori %	52,70%	17,05%	12,74%	4,22%	12,83%	

Tipo Maturità	Class-Scient	Comm.le	Tecnica	Profess.le	Altro Tipo	N.D.
Valori %	65,08%	1,1%	14,94%	6,97%	10,45%	1,47%

Anno Immatricolazione	2016	2015	2014	2013	<=2012	N.D.
Valori %	62,79%	19,34%	12,10%	2,02%	3,76%	

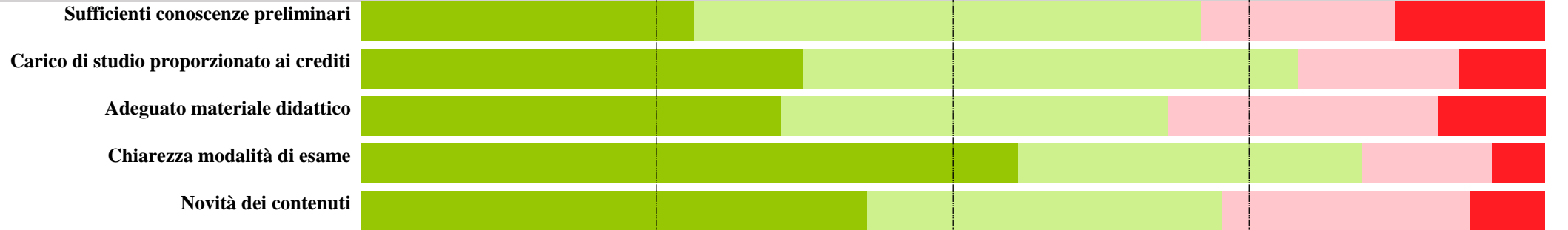
CFU	0-10	>10	Genere	M	F
Valori %	36,48%	63,52%	Valori %	45,19%	54,81%



Facoltà : SC SCIENZE
Corso : 60/58 CHIMICA

NumQuest : 110

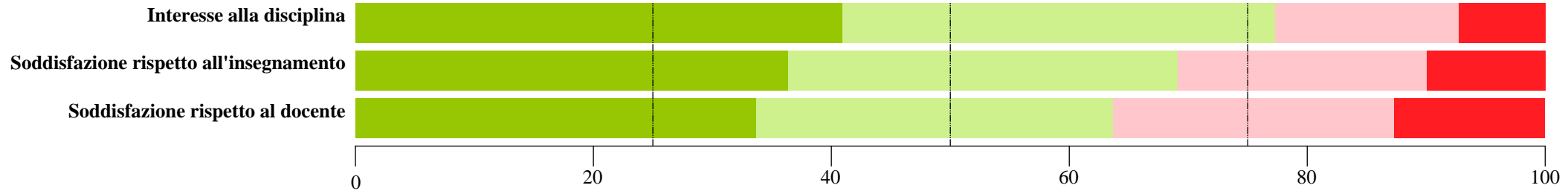
INSEGNAMENTO



DOCENZA



INTERESSE E SODDISFAZIONE





Facoltà : SC SCIENZE
Corso : 60/58 CHIMICA

NumQuest : 110

		DN	+N che S	+S che N	DS	Num Risp	IC	IP	Classe	Descrizione
INSEGNAMENTO	Sufficienti conoscenze preliminari	14	18	47	31	110	70,9%	39,7%	C	Appena positiva
	Carico di studio proporzionato ai crediti	8	15	46	41	110	79,1%	47,1%	C	Appena positiva
	Adeguatezza materiale didattico	10	25	36	39	110	68,2%	52,0%	C	Appena positiva
	Chiarezza modalità di esame	5	12	32	61	110	84,5%	65,6%	B	Sufficientemente positiva
	Novità dei contenuti	7	23	33	47	110	72,7%	58,8%	C	Appena positiva
DOCENZA	Reperibilità docente	2	6	38	64	110	92,7%	62,7%	B	Sufficientemente positiva
INTERESSE E	Interesse alla disciplina	8	17	40	45	110	77,3%	52,9%	C	Appena positiva
SODDISFAZIONE	Soddisfazione rispetto all'insegnamento	11	23	36	40	110	69,1%	52,6%	C	Appena positiva
	Soddisfazione rispetto al docente	14	26	33	37	110	63,6%	52,9%	C	Appena positiva

	F	E	D	DD	C	B	A	AA
INSEGNAMENTO	-	-	-	-	4	1	-	-
DOCENZA	-	-	-	-	-	1	-	-
Interesse alla disciplina	-	-	-	-	1	-	-	-
Soddisfazione rispetto all'insegnamento	-	-	-	-	1	-	-	-
Soddisfazione rispetto al docente	-	-	-	-	1	-	-	-
Totali	-	-	-	-	7	2	-	-



Facoltà : SC SCIENZE

Corso : 60/58 CHIMICA

NumQuest : 110

Num Risp	Commenti e suggerimenti sull'insegnamento	Valori in %
105	Suggerimenti	In ordine di prevalenza
33	Fornire più conoscenze di base	31,43
19	Aumentare l'attività di supporto didattico	18,10
15	Migliorare la qualità del materiale didattico	14,29
14	Fornire in anticipo il materiale didattico	13,33
9	Alleggerire il carico didattico complessivo	8,57
8	Inserire prove d'esame intermedie	7,62
5	Migliorare il coordinamento con altri insegnamenti	4,76
1	Attivare insegnamenti serali o nel fine settimana	0,95
1	Eliminare dal programma argomenti già trattati in altri insegnamenti	0,95



Facoltà : SC SCIENZE

Corso : 60/58 CHIMICA

NumQuest : 110

Num Risp	Motivazioni frequenza ridotta o non frequenza	Valori in %
110	Indicare il motivo principale della non frequenza o della frequenza ridotta alle lezioni:	In ordine di prevalenza
44	Altro	40,00
24	Frequenza poco utile ai fini della preparazione dell'esame	21,82
17	Frequenza lezioni di altri insegnamenti	15,45
13	Lavoro	11,82
9	Frequenza in un anno accademico precedente	8,18
3	Le strutture dedicate all'attività didattica non consentono la frequenza agli studenti interessati	2,73



Facoltà : SC SCIENZE

Corso : 60/58 CHIMICA

NumQuest : 110

INFORMAZIONI GENERALI DIDATTICA

Numero Questionari :	110	Numero Attività Didattiche :	16	Numero Docenti :	19	Numero Corsi di Studio :	1
----------------------	-----	------------------------------	----	------------------	----	--------------------------	---

INFORMAZIONI GENERALI STUDENTE

Anno Maturità	2016	2015	2014	2013	<=2012	N.D.
Valori %	53,64%	5,45%	4,55%	10,91%	16,36%	

Tipo Maturità	Class-Scient	Comm.le	Tecnica	Profess.le	Altro Tipo	N.D.
Valori %	53,64%	4,55%	13,64%	5,45%	12,73%	10%

Anno Immatricolazione	2016	2015	2014	2013	<=2012	N.D.
Valori %	83,64%	6,36%		5,45%	4,55%	

CFU	0-10	>10	Genere	M	F
Valori %	58,18%	41,82%	Valori %	39,09%	60,91%



Facoltà : SC SCIENZE

Corso : 60/60 FISICA

NumQuest : 596

INSEGNAMENTO

Sufficienti conoscenze preliminari

Carico di studio proporzionato ai crediti

Adeguatezza materiale didattico

Chiarezza modalità di esame

Novità dei contenuti

DOCENZA

Rispetto degli orari

Stimolo/motivazione verso la disciplina

Chiarezza espositiva

Utilità delle attività didattiche integrative

Coerenza con syllabus

Reperibilità docente

INTERESSE E SODDISFAZIONE

Interesse alla disciplina

Soddisfazione rispetto all'insegnamento

Soddisfazione rispetto al docente





Facoltà : SC SCIENZE

Corso : 60/60 FISICA

NumQuest : 596

		DN	+N che S	+S che N	DS	Num Risp	IC	IP	Classe	Descrizione
INSEGNAMENTO	Sufficienti conoscenze preliminari	26	70	251	249	596	83,9%	49,8%	C	Appena positiva
	Carico di studio proporzionato ai crediti	21	64	181	330	596	85,7%	64,6%	B	Sufficientemente positiva
	Adeguatezza materiale didattico	17	78	257	244	596	84,1%	48,7%	C	Appena positiva
	Chiarezza modalità di esame	21	54	154	367	596	87,4%	70,4%	B	Sufficientemente positiva
	Novità dei contenuti	15	46	196	339	596	89,8%	63,4%	B	Sufficientemente positiva
DOCENZA	Rispetto degli orari	10	12	106	468	596	96,3%	81,5%	A	Positiva
	Stimolo/motivazione verso la disciplina	28	56	227	285	596	85,9%	55,7%	B	Sufficientemente positiva
	Chiarezza espositiva	36	85	227	248	596	79,7%	52,2%	C	Appena positiva
	Utilità delle attività didattiche integrative	28	63	183	206	480	81,0%	53,0%	C	Appena positiva
	Coerenza con syllabus	6	16	200	374	596	96,3%	65,2%	A	Positiva
	Reperibilità docente	8	18	151	419	596	95,6%	73,5%	A	Positiva
INTERESSE E SODDISFAZIONE	Interesse alla disciplina	7	38	173	378	596	92,4%	68,6%	A	Positiva
	Soddisfazione rispetto all'insegnamento	12	45	244	295	596	90,4%	54,7%	B	Sufficientemente positiva
	Soddisfazione rispetto al docente	25	72	218	281	596	83,7%	56,3%	B	Sufficientemente positiva

	F	E	D	DD	C	B	A	AA
INSEGNAMENTO	-	-	-	-	2	3	-	-
DOCENZA	-	-	-	-	2	1	3	-
Interesse alla disciplina	-	-	-	-	-	-	1	-
Soddisfazione rispetto all'insegnamento	-	-	-	-	-	1	-	-
Soddisfazione rispetto al docente	-	-	-	-	-	1	-	-
Totali	-	-	-	-	4	6	4	-



Facoltà : SC SCIENZE

Corso : 60/60 FISICA

NumQuest : 596

Num Risp	Commenti e suggerimenti sull'insegnamento	Valori in %
557	Suggerimenti	In ordine di prevalenza
134	Migliorare la qualità del materiale didattico	24,06
98	Fornire più conoscenze di base	17,59
96	Aumentare l'attività di supporto didattico	17,24
67	Migliorare il coordinamento con altri insegnamenti	12,03
54	Alleggerire il carico didattico complessivo	9,69
53	Fornire in anticipo il materiale didattico	9,52
35	Inserire prove d'esame intermedie	6,28
11	Eliminare dal programma argomenti già trattati in altri insegnamenti	1,97
9	Attivare insegnamenti serali o nel fine settimana	1,62



Facoltà : SC SCIENZE

Corso : 60/60 FISICA

NumQuest : 596

INFORMAZIONI GENERALI DIDATTICA

Numero Questionari :	596	Numero Attività Didattiche :	19	Numero Docenti :	20	Numero Corsi di Studio :	1
----------------------	-----	------------------------------	----	------------------	----	--------------------------	---

INFORMAZIONI GENERALI STUDENTE

Anno Maturità	2016	2015	2014	2013	<=2012	N.D.
Valori %	47,32%	28,19%	13,26%	3,86%	6,88%	

Tipo Maturità	Class-Scient	Comm.le	Tecnica	Profess.le	Altro Tipo	N.D.
Valori %	86,07%	0,84%	8,72%	0,34%	3,19%	0,84%

Anno Immatricolazione	2016	2015	2014	2013	<=2012	N.D.
Valori %	55,03%	26,51%	12,42%	2,52%	3,52%	

CFU	0-10	>10	Genere	M	F
Valori %	33,39%	66,61%	Valori %	69,13%	30,87%



Facoltà : SC SCIENZE

Corso : 60/60 FISICA

NumQuest : 73

INSEGNAMENTO

Sufficienti conoscenze preliminari

Carico di studio proporzionato ai crediti

Adeguatezza materiale didattico

Chiarezza modalità di esame

Novità dei contenuti

DOCENZA


Reperibilità docente

INTERESSE E SODDISFAZIONE

Interesse alla disciplina

Soddisfazione rispetto all'insegnamento

Soddisfazione rispetto al docente





Facoltà : SC SCIENZE

Corso : 60/60 FISICA

NumQuest : 73

		DN	+N che S	+S che N	DS	Num Risp	IC	IP	Classe	Descrizione
INSEGNAMENTO	Sufficienti conoscenze preliminari	2	11	36	24	73	82,2%	40,0%	C	Appena positiva
	Carico di studio proporzionato ai crediti	2	7	33	31	73	87,7%	48,4%	B	Sufficientemente positiva
	Adeguatezza materiale didattico	2	9	39	23	73	84,9%	37,1%	C	Appena positiva
	Chiarezza modalità di esame	1	3	29	40	73	94,5%	58,0%	B	Sufficientemente positiva
	Novità dei contenuti	1	10	31	31	73	84,9%	50,0%	C	Appena positiva
DOCENZA	Reperibilità docente	1	5	32	35	73	91,8%	52,2%	B	Sufficientemente positiva
INTERESSE E	Interesse alla disciplina	3	9	36	25	73	83,6%	41,0%	C	Appena positiva
SODDISFAZIONE	Soddisfazione rispetto all'insegnamento	2	14	41	16	73	78,1%	28,1%	C	Appena positiva
	Soddisfazione rispetto al docente	4	14	34	21	73	75,3%	38,2%	C	Appena positiva

	F	E	D	DD	C	B	A	AA
INSEGNAMENTO	-	-	-	-	3	2	-	-
DOCENZA	-	-	-	-	-	1	-	-
Interesse alla disciplina	-	-	-	-	1	-	-	-
Soddisfazione rispetto all'insegnamento	-	-	-	-	1	-	-	-
Soddisfazione rispetto al docente	-	-	-	-	1	-	-	-
Totali	-	-	-	-	6	3	-	-



Facoltà : SC SCIENZE

Corso : 60/60 FISICA

NumQuest : 73

Num Risp	Commenti e suggerimenti sull'insegnamento	Valori in %
67	Suggerimenti	In ordine di prevalenza
16	Migliorare la qualità del materiale didattico	23,88
11	Aumentare l'attività di supporto didattico	16,42
11	Fornire più conoscenze di base	16,42
11	Migliorare il coordinamento con altri insegnamenti	16,42
8	Fornire in anticipo il materiale didattico	11,94
4	Inserire prove d'esame intermedie	5,97
3	Alleggerire il carico didattico complessivo	4,48
2	Eliminare dal programma argomenti già trattati in altri insegnamenti	2,99
1	Attivare insegnamenti serali o nel fine settimana	1,49



Facoltà : SC SCIENZE

Corso : 60/60 FISICA

NumQuest : 73

Num Risp	Motivazioni frequenza ridotta o non frequenza	Valori in %
73	Indicare il motivo principale della non frequenza o della frequenza ridotta alle lezioni:	In ordine di prevalenza
24	Altro	32,88
16	Frequenza poco utile ai fini della preparazione dell'esame	21,92
14	Frequenza in un anno accademico precedente	19,18
14	Frequenza lezioni di altri insegnamenti	19,18
5	Lavoro	6,85
0	Le strutture dedicate all'attività didattica non consentono la frequenza agli studenti interessati	0,00



Facoltà : SC SCIENZE

Corso : 60/60 FISICA

NumQuest : 73

INFORMAZIONI GENERALI DIDATTICA

Numero Questionari :	73	Numero Attività Didattiche :	16	Numero Docenti :	17	Numero Corsi di Studio :	1
----------------------	----	------------------------------	----	------------------	----	--------------------------	---

INFORMAZIONI GENERALI STUDENTE

Anno Maturità	2016	2015	2014	2013	<=2012	N.D.
Valori %	9,59%	13,70%	35,62%	10,96%	27,40%	

Tipo Maturità	Class-Scient	Comm.le	Tecnica	Profess.le	Altro Tipo	N.D.
Valori %	73,97%	4,11%	17,81%		1,37%	2,74%

Anno Immatricolazione	2016	2015	2014	2013	<=2012	N.D.
Valori %	16,44%	21,92%	34,25%	10,96%	16,44%	

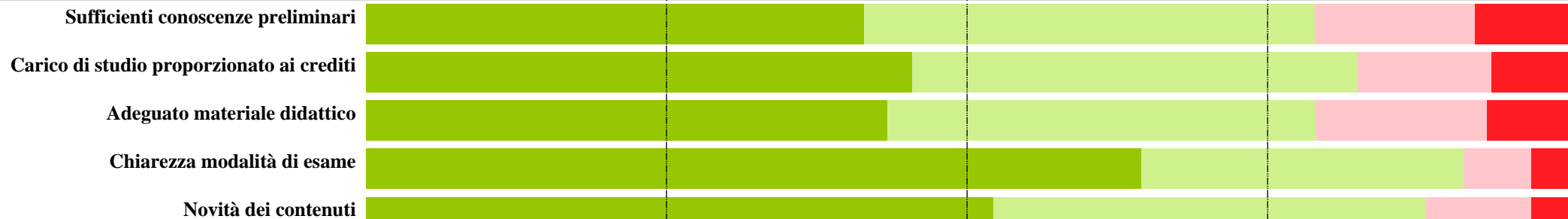
CFU	0-10	>10	Genere	M	F
Valori %	12,33%	87,67%	Valori %	79,45%	20,55%



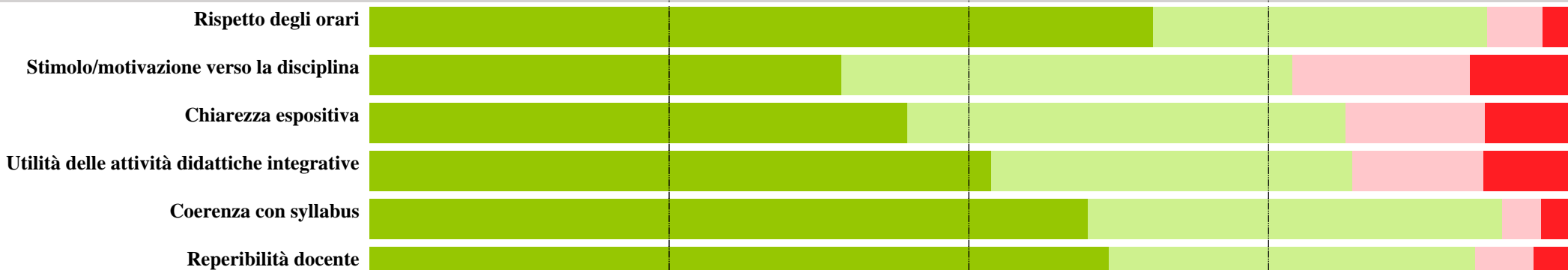
Facoltà : SC SCIENZE
Corso : 60/61 INFORMATICA

NumQuest : 2182

INSEGNAMENTO



DOCENZA



INTERESSE E SODDISFAZIONE



0 20 40 60 80 100



Facoltà : SC SCIENZE

Corso : 60/61 INFORMATICA

NumQuest : 2182

		DN	+N che S	+S che N	DS	Num Risp	IC	IP	Classe	Descrizione
INSEGNAMENTO	Sufficienti conoscenze preliminari	170	290	818	904	2.182	78,9%	52,5%	C	Appena positiva
	Carico di studio proporzionato ai crediti	140	243	809	990	2.182	82,4%	55,0%	C	Appena positiva
	Adeguatezza materiale didattico	148	311	777	946	2.182	79,0%	54,9%	C	Appena positiva
	Chiarezza modalità di esame	68	122	586	1.406	2.182	91,3%	70,6%	A	Positiva
	Novità dei contenuti	68	190	786	1.138	2.182	88,2%	59,1%	B	Sufficientemente positiva
DOCENZA	Rispetto degli orari	47	101	609	1.425	2.182	93,2%	70,1%	A	Positiva
	Stimolo/motivazione verso la disciplina	180	322	822	858	2.182	77,0%	51,1%	C	Appena positiva
	Chiarezza espositiva	152	253	799	978	2.182	81,4%	55,0%	C	Appena positiva
	Utilità delle attività didattiche integrative	141	219	601	1.035	1.996	82,0%	63,3%	B	Sufficientemente positiva
	Coerenza con syllabus	49	72	754	1.307	2.182	94,5%	63,4%	A	Positiva
	Reperibilità docente	64	106	667	1.345	2.182	92,2%	66,8%	A	Positiva
INTERESSE E SODDISFAZIONE	Interesse alla disciplina	127	242	756	1.057	2.182	83,1%	58,3%	B	Sufficientemente positiva
	Soddisfazione rispetto all'insegnamento	119	191	963	909	2.182	85,8%	48,6%	B	Sufficientemente positiva
	Soddisfazione rispetto al docente	140	246	835	961	2.182	82,3%	53,5%	C	Appena positiva

	F	E	D	DD	C	B	A	AA
INSEGNAMENTO	-	-	-	-	3	1	1	-
DOCENZA	-	-	-	-	2	1	3	-
Interesse alla disciplina	-	-	-	-	-	1	-	-
Soddisfazione rispetto all'insegnamento	-	-	-	-	-	1	-	-
Soddisfazione rispetto al docente	-	-	-	-	1	-	-	-
Totali	-	-	-	-	6	4	4	-



Facoltà : SC SCIENZE

Corso : 60/61 INFORMATICA

NumQuest : 2182

Num Risp	Commenti e suggerimenti sull'insegnamento	Valori in %
2.064	Suggerimenti	In ordine di prevalenza
540	Migliorare la qualità del materiale didattico	26,16
319	Aumentare l'attività di supporto didattico	15,46
298	Fornire più conoscenze di base	14,44
276	Alleggerire il carico didattico complessivo	13,37
237	Fornire in anticipo il materiale didattico	11,48
144	Migliorare il coordinamento con altri insegnamenti	6,98
134	Inserire prove d'esame intermedie	6,49
90	Eliminare dal programma argomenti già trattati in altri insegnamenti	4,36
26	Attivare insegnamenti serali o nel fine settimana	1,26



Facoltà : SC SCIENZE

Corso : 60/61 INFORMATICA

NumQuest : 2182

INFORMAZIONI GENERALI DIDATTICA

Numero Questionari :	2.182	Numero Attività Didattiche :	20	Numero Docenti :	20	Numero Corsi di Studio :	1
----------------------	--------------	------------------------------	-----------	------------------	-----------	--------------------------	----------

INFORMAZIONI GENERALI STUDENTE

Anno Maturità	2016	2015	2014	2013	<=2012	N.D.
Valori %	19,80%	29,24%	19,39%	9,40%	21,68%	

Tipo Maturità	Class-Scient	Comm.le	Tecnica	Profess.le	Altro Tipo	N.D.
Valori %	47,75%	15,31%	28,28%	2,75%	3,62%	2,29%

Anno Immatricolazione	2016	2015	2014	2013	<=2012	N.D.
Valori %	33,73%	39,23%	18,06%	4,63%	4,35%	

CFU	0-10	>10	Genere	M	F
Valori %	17,64%	82,36%	Valori %	85,79%	14,21%



Facoltà : SC SCIENZE
Corso : 60/61 INFORMATICA

NumQuest : 96

INSEGNAMENTO

Sufficienti conoscenze preliminari

Carico di studio proporzionato ai crediti

Adeguatezza materiale didattico

Chiarezza modalità di esame

Novità dei contenuti

DOCENZA


Reperibilità docente

INTERESSE E SODDISFAZIONE

Interesse alla disciplina

Soddisfazione rispetto all'insegnamento

Soddisfazione rispetto al docente





Facoltà : SC SCIENZE

Corso : 60/61 INFORMATICA

NumQuest : 96

		DN	+N che S	+S che N	DS	Num Risp	IC	IP	Classe	Descrizione
INSEGNAMENTO	Sufficienti conoscenze preliminari	4	23	52	17	96	71,9%	24,6%	C	Appena positiva
	Carico di studio proporzionato ai crediti	3	18	51	24	96	78,1%	32,0%	C	Appena positiva
	Adeguatezza materiale didattico	9	20	45	22	96	69,8%	32,8%	C	Appena positiva
	Chiarezza modalità di esame	5	11	39	41	96	83,3%	51,3%	C	Appena positiva
	Novità dei contenuti	4	12	51	29	96	83,3%	36,3%	C	Appena positiva
DOCENZA	Reperibilità docente	3	11	46	36	96	85,4%	43,9%	C	Appena positiva
INTERESSE E	Interesse alla disciplina	5	21	42	28	96	72,9%	40,0%	C	Appena positiva
SODDISFAZIONE	Soddisfazione rispetto all'insegnamento	3	17	52	24	96	79,2%	31,6%	C	Appena positiva
	Soddisfazione rispetto al docente	6	15	46	29	96	78,1%	38,7%	C	Appena positiva

	F	E	D	DD	C	B	A	AA
INSEGNAMENTO	-	-	-	-	5	-	-	-
DOCENZA	-	-	-	-	1	-	-	-
Interesse alla disciplina	-	-	-	-	1	-	-	-
Soddisfazione rispetto all'insegnamento	-	-	-	-	1	-	-	-
Soddisfazione rispetto al docente	-	-	-	-	1	-	-	-
Totali	-	-	-	-	9	-	-	-



Facoltà : SC SCIENZE

Corso : 60/61 INFORMATICA

NumQuest : 96

Num Risp	Commenti e suggerimenti sull'insegnamento	Valori in %
86	Suggerimenti	In ordine di prevalenza
25	Migliorare la qualità del materiale didattico	29,07
16	Aumentare l'attività di supporto didattico	18,60
16	Alleggerire il carico didattico complessivo	18,60
13	Fornire più conoscenze di base	15,12
7	Fornire in anticipo il materiale didattico	8,14
6	Eliminare dal programma argomenti già trattati in altri insegnamenti	6,98
1	Migliorare il coordinamento con altri insegnamenti	1,16
1	Attivare insegnamenti serali o nel fine settimana	1,16
1	Inserire prove d'esame intermedie	1,16



Facoltà : SC SCIENZE

Corso : 60/61 INFORMATICA

NumQuest : 96

Num Risp	Motivazioni frequenza ridotta o non frequenza	Valori in %
96	Indicare il motivo principale della non frequenza o della frequenza ridotta alle lezioni:	In ordine di prevalenza
41	Frequenza in un anno accademico precedente	42,71
24	Altro	25,00
16	Frequenza lezioni di altri insegnamenti	16,67
7	Frequenza poco utile ai fini della preparazione dell'esame	7,29
5	Lavoro	5,21
3	Le strutture dedicate all'attività didattica non consentono la frequenza agli studenti interessati	3,13



Facoltà : SC SCIENZE

Corso : 60/61 INFORMATICA

NumQuest : 96

INFORMAZIONI GENERALI DIDATTICA

Numero Questionari :	96	Numero Attività Didattiche :	19	Numero Docenti :	19	Numero Corsi di Studio :	1
----------------------	-----------	------------------------------	-----------	------------------	-----------	--------------------------	----------

INFORMAZIONI GENERALI STUDENTE

Anno Maturità	2016	2015	2014	2013	<=2012	N.D.
Valori %	21,88%	10,42%	21,88%	16,67%	29,17%	

Tipo Maturità	Class-Scient	Comm.le	Tecnica	Profess.le	Altro Tipo	N.D.
Valori %	66,67%	11,46%	19,79%		2,08%	

Anno Immatricolazione	2016	2015	2014	2013	<=2012	N.D.
Valori %	32,29%	18,75%	15,63%	18,75%	14,58%	

CFU	0-10	>10	Genere	M	F
Valori %	16,67%	83,33%	Valori %	93,75%	6,25%



Facoltà : SC SCIENZE
Corso : 60/63 SCIENZE GEOLOGICHE

NumQuest : 491

INSEGNAMENTO

Sufficienti conoscenze preliminari

Carico di studio proporzionato ai crediti

Adeguatezza materiale didattico

Chiarezza modalità di esame

Novità dei contenuti

DOCENZA

Rispetto degli orari

Stimolo/motivazione verso la disciplina

Chiarezza espositiva

Utilità delle attività didattiche integrative

Coerenza con syllabus

Reperibilità docente

INTERESSE E SODDISFAZIONE

Interesse alla disciplina

Soddisfazione rispetto all'insegnamento

Soddisfazione rispetto al docente





Facoltà : SC SCIENZE

Corso : 60/63 SCIENZE GEOLOGICHE

NumQuest : 491

		DN	+N che S	+S che N	DS	Num Risp	IC	IP	Classe	Descrizione
INSEGNAMENTO	Sufficienti conoscenze preliminari	8	66	244	173	491	84,9%	41,5%	C	Appena positiva
	Carico di studio proporzionato ai crediti	22	48	169	252	491	85,7%	59,9%	B	Sufficientemente positiva
	Adeguatezza materiale didattico	6	42	187	256	491	90,2%	57,8%	B	Sufficientemente positiva
	Chiarezza modalità di esame	2	13	124	352	491	96,9%	73,9%	A	Positiva
	Novità dei contenuti	4	44	205	238	491	90,2%	53,7%	B	Sufficientemente positiva
DOCENZA	Rispetto degli orari	5	12	105	369	491	96,5%	77,8%	A	Positiva
	Stimolo/motivazione verso la disciplina	9	36	178	268	491	90,8%	60,1%	B	Sufficientemente positiva
	Chiarezza espositiva	5	28	178	280	491	93,3%	61,1%	B	Sufficientemente positiva
	Utilità delle attività didattiche integrative	5	16	149	276	446	95,3%	64,9%	A	Positiva
	Coerenza con syllabus	1	5	179	306	491	98,8%	63,1%	A	Positiva
	Reperibilità docente	2	8	147	334	491	98,0%	69,4%	A	Positiva
INTERESSE E SODDISFAZIONE	Interesse alla disciplina	10	29	135	317	491	92,1%	70,1%	A	Positiva
	Soddisfazione rispetto all'insegnamento	5	20	197	269	491	94,9%	57,7%	B	Sufficientemente positiva
	Soddisfazione rispetto al docente	6	29	183	273	491	92,9%	59,9%	B	Sufficientemente positiva

	F	E	D	DD	C	B	A	AA
INSEGNAMENTO	-	-	-	-	1	3	1	-
DOCENZA	-	-	-	-	-	2	4	-
Interesse alla disciplina	-	-	-	-	-	-	1	-
Soddisfazione rispetto all'insegnamento	-	-	-	-	-	1	-	-
Soddisfazione rispetto al docente	-	-	-	-	-	1	-	-
Totali	-	-	-	-	1	7	6	-



Facoltà : SC SCIENZE
Corso : 60/63 SCIENZE GEOLOGICHE

NumQuest : 491

Num Risp	Commenti e suggerimenti sull'insegnamento	Valori in %
323	Suggerimenti	In ordine di prevalenza
58	Aumentare l'attività di supporto didattico	17,96
52	Migliorare la qualità del materiale didattico	16,10
52	Alleggerire il carico didattico complessivo	16,10
48	Fornire più conoscenze di base	14,86
48	Inserire prove d'esame intermedie	14,86
36	Fornire in anticipo il materiale didattico	11,15
14	Attivare insegnamenti serali o nel fine settimana	4,33
10	Migliorare il coordinamento con altri insegnamenti	3,10
5	Eliminare dal programma argomenti già trattati in altri insegnamenti	1,55



Facoltà : SC SCIENZE

Corso : 60/63 SCIENZE GEOLOGICHE

NumQuest : 491

INFORMAZIONI GENERALI DIDATTICA

Numero Questionari :	491	Numero Attività Didattiche :	20	Numero Docenti :	21	Numero Corsi di Studio :	1
----------------------	------------	------------------------------	-----------	------------------	-----------	--------------------------	----------

INFORMAZIONI GENERALI STUDENTE

Anno Maturità	2016	2015	2014	2013	<=2012	N.D.
Valori %	21,38%	25,66%	21,38%	17,52%	12,63%	

Tipo Maturità	Class-Scient	Comm.le	Tecnica	Profess.le	Altro Tipo	N.D.
Valori %	61,91%	2,85%	27,09%	1,43%	4,89%	1,83%

Anno Immatricolazione	2016	2015	2014	2013	<=2012	N.D.
Valori %	35,44%	27,09%	26,07%	6,92%	4,48%	

CFU	0-10	>10	Genere	M	F
Valori %	15,48%	84,52%	Valori %	67,41%	32,59%



Facoltà : SC SCIENZE
Corso : 60/63 SCIENZE GEOLOGICHE

NumQuest : 64

INSEGNAMENTO

Sufficienti conoscenze preliminari

Carico di studio proporzionato ai crediti

Adeguatezza materiale didattico

Chiarezza modalità di esame

Novità dei contenuti

DOCENZA


Reperibilità docente

INTERESSE E SODDISFAZIONE

Interesse alla disciplina

Soddisfazione rispetto all'insegnamento

Soddisfazione rispetto al docente





Facoltà : SC SCIENZE

Corso : 60/63 SCIENZE GEOLOGICHE

NumQuest : 64

		DN	+N che S	+S che N	DS	Num Risp	IC	IP	Classe	Descrizione
INSEGNAMENTO	Sufficienti conoscenze preliminari	3	10	26	25	64	79,7%	49,0%	C	Appena positiva
	Carico di studio proporzionato ai crediti	1	2	29	32	64	95,3%	52,5%	B	Sufficientemente positiva
	Adeguatezza materiale didattico	1	9	29	25	64	84,4%	46,3%	C	Appena positiva
	Chiarezza modalità di esame	0	3	23	38	64	95,3%	62,3%	A	Positiva
	Novità dei contenuti	0	9	31	24	64	85,9%	43,6%	C	Appena positiva
DOCENZA	Reperibilità docente	0	1	27	36	64	98,4%	57,1%	A	Positiva
INTERESSE E	Interesse alla disciplina	1	4	29	30	64	92,2%	50,8%	B	Sufficientemente positiva
SODDISFAZIONE	Soddisfazione rispetto all'insegnamento	1	1	38	24	64	96,9%	38,7%	B	Sufficientemente positiva
	Soddisfazione rispetto al docente	1	3	28	32	64	93,8%	53,3%	B	Sufficientemente positiva

	F	E	D	DD	C	B	A	AA
INSEGNAMENTO	-	-	-	-	3	1	1	-
DOCENZA	-	-	-	-	-	-	1	-
Interesse alla disciplina	-	-	-	-	-	1	-	-
Soddisfazione rispetto all'insegnamento	-	-	-	-	-	1	-	-
Soddisfazione rispetto al docente	-	-	-	-	-	1	-	-
Totali	-	-	-	-	3	4	2	-

Facoltà : SC SCIENZE
Corso : 60/63 SCIENZE GEOLOGICHE

NumQuest : 64

Num Risp	Commenti e suggerimenti sull'insegnamento	Valori in %
39	Suggerimenti	In ordine di prevalenza
8	Aumentare l'attività di supporto didattico	20,51
7	Fornire più conoscenze di base	17,95
7	Inserire prove d'esame intermedie	17,95
4	Fornire in anticipo il materiale didattico	10,26
3	Migliorare la qualità del materiale didattico	7,69
3	Attivare insegnamenti serali o nel fine settimana	7,69
3	Migliorare il coordinamento con altri insegnamenti	7,69
2	Eliminare dal programma argomenti già trattati in altri insegnamenti	5,13
2	Alleggerire il carico didattico complessivo	5,13



Facoltà : SC SCIENZE

Corso : 60/63 SCIENZE GEOLOGICHE

NumQuest : 64

Num Risp	Motivazioni frequenza ridotta o non frequenza	Valori in %
64	Indicare il motivo principale della non frequenza o della frequenza ridotta alle lezioni:	In ordine di prevalenza
24	Altro	37,50
16	Lavoro	25,00
11	Frequenza in un anno accademico precedente	17,19
7	Frequenza lezioni di altri insegnamenti	10,94
5	Frequenza poco utile ai fini della preparazione dell'esame	7,81
1	Le strutture dedicate all'attività didattica non consentono la frequenza agli studenti interessati	1,56



Facoltà : SC SCIENZE

Corso : 60/63 SCIENZE GEOLOGICHE

NumQuest : 64

INFORMAZIONI GENERALI DIDATTICA

Numero Questionari :	64	Numero Attività Didattiche :	17	Numero Docenti :	18	Numero Corsi di Studio :	1
----------------------	-----------	------------------------------	-----------	------------------	-----------	--------------------------	----------

INFORMAZIONI GENERALI STUDENTE

Anno Maturità	2016	2015	2014	2013	<=2012	N.D.
Valori %	10,94%	18,75%	28,13%	17,19%	20,31%	

Tipo Maturità	Class-Scient	Comm.le	Tecnica	Profess.le	Altro Tipo	N.D.
Valori %	46,88%	3,13%	37,5%		4,69%	7,81%

Anno Immatricolazione	2016	2015	2014	2013	<=2012	N.D.
Valori %	34,38%	18,75%	28,13%	15,63%	3,13%	


CFU	0-10	>10	Genere	M	F
Valori %	15,63%	84,38%	Valori %	79,69%	20,31%




Facoltà : SC SCIENZE
Corso : 60/64 MATEMATICA

NumQuest : 342

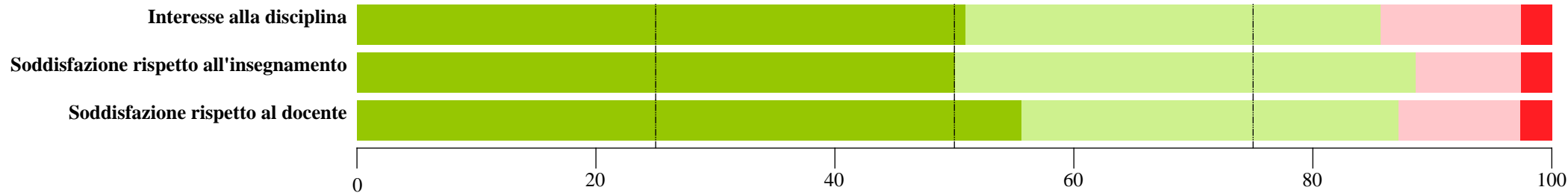
INSEGNAMENTO



DOCENZA



INTERESSE E SODDISFAZIONE





Facoltà : SC SCIENZE

Corso : 60/64 MATEMATICA

NumQuest : 342

		DN	+N che S	+S che N	DS	Num Risp	IC	IP	Classe	Descrizione
INSEGNAMENTO	Sufficienti conoscenze preliminari	9	57	124	152	342	80,7%	55,1%	C	Appena positiva
	Carico di studio proporzionato ai crediti	11	34	145	152	342	86,8%	51,2%	B	Sufficientemente positiva
	Adeguatezza materiale didattico	9	41	115	177	342	85,4%	60,6%	B	Sufficientemente positiva
	Chiarezza modalità di esame	5	22	67	248	342	92,1%	78,7%	A	Positiva
	Novità dei contenuti	6	26	130	180	342	90,6%	58,1%	B	Sufficientemente positiva
DOCENZA	Rispetto degli orari	2	9	40	291	342	96,8%	87,9%	AA	Molto positiva
	Stimolo/motivazione verso la disciplina	12	41	117	172	342	84,5%	59,5%	B	Sufficientemente positiva
	Chiarezza espositiva	12	44	100	186	342	83,6%	65,0%	B	Sufficientemente positiva
	Utilità delle attività didattiche integrative	9	27	101	142	279	87,1%	58,4%	B	Sufficientemente positiva
	Coerenza con syllabus	0	7	92	243	342	98,0%	72,5%	A	Positiva
	Reperibilità docente	1	11	81	249	342	96,5%	75,5%	A	Positiva
INTERESSE E SODDISFAZIONE	Interesse alla disciplina	9	40	119	174	342	85,7%	59,4%	B	Sufficientemente positiva
	Soddisfazione rispetto all'insegnamento	9	30	132	171	342	88,6%	56,4%	B	Sufficientemente positiva
	Soddisfazione rispetto al docente	9	35	108	190	342	87,1%	63,8%	B	Sufficientemente positiva

	F	E	D	DD	C	B	A	AA
INSEGNAMENTO	-	-	-	-	1	3	1	-
DOCENZA	-	-	-	-	-	3	2	1
Interesse alla disciplina	-	-	-	-	-	1	-	-
Soddisfazione rispetto all'insegnamento	-	-	-	-	-	1	-	-
Soddisfazione rispetto al docente	-	-	-	-	-	1	-	-
Totali	-	-	-	-	1	9	3	1

Facoltà : SC SCIENZE
Corso : 60/64 MATEMATICA

NumQuest : 342

Num Risp	Commenti e suggerimenti sull'insegnamento	Valori in %
258	Suggerimenti	In ordine di prevalenza
51	Inserire prove d'esame intermedie	19,77
49	Migliorare la qualità del materiale didattico	18,99
44	Aumentare l'attività di supporto didattico	17,05
42	Fornire più conoscenze di base	16,28
22	Fornire in anticipo il materiale didattico	8,53
21	Alleggerire il carico didattico complessivo	8,14
19	Migliorare il coordinamento con altri insegnamenti	7,36
5	Eliminare dal programma argomenti già trattati in altri insegnamenti	1,94
5	Attivare insegnamenti serali o nel fine settimana	1,94



Facoltà : SC SCIENZE

Corso : 60/64 MATEMATICA

NumQuest : 342

INFORMAZIONI GENERALI DIDATTICA

Numero Questionari :	342	Numero Attività Didattiche :	17	Numero Docenti :	17	Numero Corsi di Studio :	1
----------------------	-----	------------------------------	----	------------------	----	--------------------------	---

INFORMAZIONI GENERALI STUDENTE

Anno Maturità	2016	2015	2014	2013	<=2012	N.D.
Valori %	40,35%	20,76%	17,54%	8,19%	13,16%	

Tipo Maturità	Class-Scient	Comm.le	Tecnica	Profess.le	Altro Tipo	N.D.
Valori %	71,93%	4,39%	14,04%	1,46%	5,56%	2,63%

Anno Immatricolazione	2016	2015	2014	2013	<=2012	N.D.
Valori %	48,83%	23,10%	14,62%	9,06%	4,39%	

CFU	0-10	>10	Genere	M	F
Valori %	37,43%	62,57%	Valori %	54,09%	45,91%



Facoltà : SC SCIENZE
Corso : 60/64 MATEMATICA

NumQuest : 31

INSEGNAMENTO

Sufficienti conoscenze preliminari

Carico di studio proporzionato ai crediti

Adeguatezza materiale didattico

Chiarezza modalità di esame

Novità dei contenuti

DOCENZA


Reperibilità docente

INTERESSE E SODDISFAZIONE

Interesse alla disciplina

Soddisfazione rispetto all'insegnamento

Soddisfazione rispetto al docente





Facoltà : SC SCIENZE

Corso : 60/64 MATEMATICA

NumQuest : 31

		DN	+N che S	+S che N	DS	Num Risp	IC	IP	Classe	Descrizione
INSEGNAMENTO	Sufficienti conoscenze preliminari	1	3	15	12	31	87,1%	44,4%	C	Appena positiva
	Carico di studio proporzionato ai crediti	0	4	11	16	31	87,1%	59,3%	B	Sufficientemente positiva
	Adeguatezza materiale didattico	0	3	13	15	31	90,3%	53,6%	B	Sufficientemente positiva
	Chiarezza modalità di esame	1	0	6	24	31	96,8%	80,0%	A	Positiva
	Novità dei contenuti	2	4	13	12	31	80,6%	48,0%	C	Appena positiva
DOCENZA	Reperibilità docente	0	3	10	18	31	90,3%	64,3%	B	Sufficientemente positiva
INTERESSE E	Interesse alla disciplina	1	5	11	14	31	80,6%	56,0%	C	Appena positiva
SODDISFAZIONE	Soddisfazione rispetto all'insegnamento	0	4	12	15	31	87,1%	55,6%	B	Sufficientemente positiva
	Soddisfazione rispetto al docente	0	3	11	17	31	90,3%	60,7%	B	Sufficientemente positiva

	F	E	D	DD	C	B	A	AA
INSEGNAMENTO	-	-	-	-	2	2	1	-
DOCENZA	-	-	-	-	-	1	-	-
Interesse alla disciplina	-	-	-	-	1	-	-	-
Soddisfazione rispetto all'insegnamento	-	-	-	-	-	1	-	-
Soddisfazione rispetto al docente	-	-	-	-	-	1	-	-
Totali	-	-	-	-	3	5	1	-



Facoltà : SC SCIENZE
Corso : 60/64 MATEMATICA

NumQuest : 31

Num Risp	Commenti e suggerimenti sull'insegnamento	Valori in %
19	Suggerimenti	In ordine di prevalenza
6	Migliorare la qualità del materiale didattico	31,58
4	Fornire più conoscenze di base	21,05
2	Alleggerire il carico didattico complessivo	10,53
2	Aumentare l'attività di supporto didattico	10,53
2	Migliorare il coordinamento con altri insegnamenti	10,53
1	Inserire prove d'esame intermedie	5,26
1	Attivare insegnamenti serali o nel fine settimana	5,26
1	Fornire in anticipo il materiale didattico	5,26
0	Eliminare dal programma argomenti già trattati in altri insegnamenti	0,00



Facoltà : SC SCIENZE
Corso : 60/64 MATEMATICA

NumQuest : 31

Num Risp	Motivazioni frequenza ridotta o non frequenza	Valori in %
31	Indicare il motivo principale della non frequenza o della frequenza ridotta alle lezioni:	In ordine di prevalenza
11	Altro	35,48
10	Frequenza in un anno accademico precedente	32,26
6	Lavoro	19,35
4	Frequenza lezioni di altri insegnamenti	12,90
0	Frequenza poco utile ai fini della preparazione dell'esame	0,00
0	Le strutture dedicate all'attività didattica non consentono la frequenza agli studenti interessati	0,00



Facoltà : SC SCIENZE
Corso : 60/64 MATEMATICA

NumQuest : 31

INFORMAZIONI GENERALI DIDATTICA

Numero Questionari : 31 Numero Attività Didattiche : 13 Numero Docenti : 12 Numero Corsi di Studio : 1

INFORMAZIONI GENERALI STUDENTE

Anno Maturità	2016	2015	2014	2013	<=2012	N.D.
Valori %	12,90%	12,90%	9,68%	9,68%	54,84%	

Tipo Maturità	Class-Scient	Comm.le	Tecnica	Profess.le	Altro Tipo	N.D.
Valori %	77,42%		12,9%		6,45%	3,23%

Anno Immatricolazione	2016	2015	2014	2013	<=2012	N.D.
Valori %	35,48%	12,90%	6,45%	12,90%	32,26%	

CFU	0-10	>10	Genere	M	F
Valori %	32,26%	67,74%	Valori %	61,29%	38,71%



Facoltà : SC SCIENZE
Corso : 60/65 MATEMATICA

NumQuest : 69

INSEGNAMENTO

Sufficienti conoscenze preliminari

Carico di studio proporzionato ai crediti

Adeguatezza materiale didattico

Chiarezza modalità di esame

Novità dei contenuti

DOCENZA

Rispetto degli orari

Stimolo/motivazione verso la disciplina

Chiarezza espositiva

Utilità delle attività didattiche integrative

Coerenza con syllabus

Reperibilità docente

INTERESSE E SODDISFAZIONE

Interesse alla disciplina

Soddisfazione rispetto all'insegnamento

Soddisfazione rispetto al docente

0 20 40 60 80 100



Facoltà : SC SCIENZE

Corso : 60/65 MATEMATICA

NumQuest : 69

		DN	+N che S	+S che N	DS	Num Risp	IC	IP	Classe	Descrizione
INSEGNAMENTO	Sufficienti conoscenze preliminari	1	3	27	38	69	94,2%	58,5%	B	Sufficientemente positiva
	Carico di studio proporzionato ai crediti	5	6	25	33	69	84,1%	56,9%	B	Sufficientemente positiva
	Adeguatezza materiale didattico	2	6	23	38	69	88,4%	62,3%	B	Sufficientemente positiva
	Chiarezza modalità di esame	1	3	15	50	69	94,2%	76,9%	A	Positiva
	Novità dei contenuti	0	3	23	43	69	95,7%	65,2%	A	Positiva
DOCENZA	Rispetto degli orari	0	2	8	59	69	97,1%	88,1%	AA	Molto positiva
	Stimolo/motivazione verso la disciplina	1	6	24	38	69	89,9%	61,3%	B	Sufficientemente positiva
	Chiarezza espositiva	2	6	26	35	69	88,4%	57,4%	B	Sufficientemente positiva
	Utilità delle attività didattiche integrative	2	0	9	23	34	94,1%	71,9%	A	Positiva
	Coerenza con syllabus	1	1	18	49	69	97,1%	73,1%	A	Positiva
	Reperibilità docente	0	1	17	51	69	98,6%	75,0%	A	Positiva
INTERESSE E SODDISFAZIONE	Interesse alla disciplina	0	4	34	31	69	94,2%	47,7%	B	Sufficientemente positiva
	Soddisfazione rispetto all'insegnamento	0	6	28	35	69	91,3%	55,6%	B	Sufficientemente positiva
	Soddisfazione rispetto al docente	1	5	28	35	69	91,3%	55,6%	B	Sufficientemente positiva

	F	E	D	DD	C	B	A	AA
INSEGNAMENTO	-	-	-	-	-	3	2	-
DOCENZA	-	-	-	-	-	2	3	1
Interesse alla disciplina	-	-	-	-	-	1	-	-
Soddisfazione rispetto all'insegnamento	-	-	-	-	-	1	-	-
Soddisfazione rispetto al docente	-	-	-	-	-	1	-	-
Totali	-	-	-	-	-	8	5	1



Facoltà : SC SCIENZE
Corso : 60/65 MATEMATICA

NumQuest : 69

Num Risp	Commenti e suggerimenti sull'insegnamento	Valori in %
31	Suggerimenti	In ordine di prevalenza
9	Migliorare la qualità del materiale didattico	29,03
7	Alleggerire il carico didattico complessivo	22,58
5	Aumentare l'attività di supporto didattico	16,13
4	Inserire prove d'esame intermedie	12,90
4	Fornire in anticipo il materiale didattico	12,90
1	Fornire più conoscenze di base	3,23
1	Eliminare dal programma argomenti già trattati in altri insegnamenti	3,23
0	Migliorare il coordinamento con altri insegnamenti	0,00
0	Attivare insegnamenti serali o nel fine settimana	0,00



Facoltà : SC SCIENZE

Corso : 60/65 MATEMATICA

NumQuest : 69

INFORMAZIONI GENERALI DIDATTICA

Numero Questionari :	69	Numero Attività Didattiche :	14	Numero Docenti :	13	Numero Corsi di Studio :	1
----------------------	-----------	------------------------------	-----------	------------------	-----------	--------------------------	----------

INFORMAZIONI GENERALI STUDENTE

Anno Maturità	2016	2015	2014	2013	<=2012	N.D.
Valori %				7,25%	88,41%	

Tipo Maturità	Class-Scient	Comm.le	Tecnica	Profess.le	Altro Tipo	N.D.
Valori %	68,12%	8,7%	13,04%		4,35%	5,8%

Anno Immatricolazione	2016	2015	2014	2013	<=2012	N.D.
Valori %	63,77%	28,99%	4,35%		2,90%	

CFU	0-10	>10	Genere	M	F
Valori %	49,28%	50,72%	Valori %	24,64%	75,36%



Facoltà : SC SCIENZE
Corso : 60/65 MATEMATICA

NumQuest : 10

INSEGNAMENTO

Sufficienti conoscenze preliminari

Carico di studio proporzionato ai crediti

Adeguatezza materiale didattico

Chiarezza modalità di esame

Novità dei contenuti

DOCENZA


Reperibilità docente

INTERESSE E SODDISFAZIONE

Interesse alla disciplina

Soddisfazione rispetto all'insegnamento

Soddisfazione rispetto al docente





Facoltà : SC SCIENZE

Corso : 60/65 MATEMATICA

NumQuest : 10

		DN	+N che S	+S che N	DS	Num Risp	IC	IP	Classe	Descrizione
INSEGNAMENTO	Sufficienti conoscenze preliminari	0	0	5	5	10	100,0%	50,0%	B	Sufficientemente positiva
	Carico di studio proporzionato ai crediti	1	0	3	6	10	90,0%	66,7%	B	Sufficientemente positiva
	Adeguatezza materiale didattico	0	0	4	6	10	100,0%	60,0%	A	Positiva
	Chiarezza modalità di esame	0	0	1	9	10	100,0%	90,0%	AA	Molto positiva
	Novità dei contenuti	0	0	3	7	10	100,0%	70,0%	A	Positiva
DOCENZA	Reperibilità docente	0	0	4	6	10	100,0%	60,0%	A	Positiva
INTERESSE E	Interesse alla disciplina	0	1	4	5	10	90,0%	55,6%	B	Sufficientemente positiva
SODDISFAZIONE	Soddisfazione rispetto all'insegnamento	0	0	4	6	10	100,0%	60,0%	A	Positiva
	Soddisfazione rispetto al docente	0	0	3	7	10	100,0%	70,0%	A	Positiva

	F	E	D	DD	C	B	A	AA
INSEGNAMENTO	-	-	-	-	-	2	2	1
DOCENZA	-	-	-	-	-	-	1	-
Interesse alla disciplina	-	-	-	-	-	1	-	-
Soddisfazione rispetto all'insegnamento	-	-	-	-	-	-	1	-
Soddisfazione rispetto al docente	-	-	-	-	-	-	1	-
Totali	-	-	-	-	-	3	5	1



Facoltà : SC SCIENZE
Corso : 60/65 MATEMATICA

NumQuest : 10

Num Risp	Commenti e suggerimenti sull'insegnamento	Valori in %
6	Suggerimenti	In ordine di prevalenza
2	Inserire prove d'esame intermedie	33,33
2	Fornire in anticipo il materiale didattico	33,33
1	Alleggerire il carico didattico complessivo	16,67
1	Aumentare l'attività di supporto didattico	16,67
0	Migliorare il coordinamento con altri insegnamenti	0,00
0	Fornire più conoscenze di base	0,00
0	Attivare insegnamenti serali o nel fine settimana	0,00
0	Eliminare dal programma argomenti già trattati in altri insegnamenti	0,00
0	Migliorare la qualità del materiale didattico	0,00



Facoltà : SC SCIENZE

Corso : 60/65 MATEMATICA

NumQuest : 10

Num Risp	Motivazioni frequenza ridotta o non frequenza	Valori in %
10	Indicare il motivo principale della non frequenza o della frequenza ridotta alle lezioni:	In ordine di prevalenza
4	Frequenza lezioni di altri insegnamenti	40,00
3	Lavoro	30,00
3	Altro	30,00
0	Le strutture dedicate all'attività didattica non consentono la frequenza agli studenti interessati	0,00
0	Frequenza in un anno accademico precedente	0,00
0	Frequenza poco utile ai fini della preparazione dell'esame	0,00



Facoltà : SC SCIENZE
Corso : 60/65 MATEMATICA

NumQuest : 10

INFORMAZIONI GENERALI DIDATTICA

Numero Questionari : 10 Numero Attività Didattiche : 8 Numero Docenti : 8 Numero Corsi di Studio : 1

INFORMAZIONI GENERALI STUDENTE

Anno Maturità	2016	2015	2014	2013	<=2012	N.D.
Valori %					100,00%	

Tipo Maturità	Class-Scient	Comm.le	Tecnica	Profess.le	Altro Tipo	N.D.
Valori %	60%		30%		10%	

Anno Immatricolazione	2016	2015	2014	2013	<=2012	N.D.
Valori %	40,00%	50,00%	10,00%			

CFU	0-10	>10	Genere	M	F
Valori %	30,00%	70,00%	Valori %	50,00%	50,00%



Facoltà : SC SCIENZE

Corso : 60/67 SCIENZE E TECNOLOGIE GEOLOGICHE

NumQuest : 175

INSEGNAMENTO

Sufficienti conoscenze preliminari

Carico di studio proporzionato ai crediti

Adeguatezza materiale didattico

Chiarezza modalità di esame

Novità dei contenuti

DOCENZA

Rispetto degli orari

Stimolo/motivazione verso la disciplina

Chiarezza espositiva

Utilità delle attività didattiche integrative

Coerenza con syllabus

Reperibilità docente

INTERESSE E SODDISFAZIONE

Interesse alla disciplina

Soddisfazione rispetto all'insegnamento

Soddisfazione rispetto al docente





Facoltà : SC SCIENZE

Corso : 60/67 SCIENZE E TECNOLOGIE GEOLOGICHE

NumQuest : 175

		DN	+N che S	+S che N	DS	Num Risp	IC	IP	Classe	Descrizione
INSEGNAMENTO	Sufficienti conoscenze preliminari	0	9	76	90	175	94,9%	54,2%	B	Sufficientemente positiva
	Carico di studio proporzionato ai crediti	1	12	60	102	175	92,6%	63,0%	B	Sufficientemente positiva
	Adeguatezza materiale didattico	1	16	51	107	175	90,3%	67,7%	B	Sufficientemente positiva
	Chiarezza modalità di esame	0	2	48	125	175	98,9%	72,3%	A	Positiva
	Novità dei contenuti	1	9	79	86	175	94,3%	52,1%	B	Sufficientemente positiva
DOCENZA	Rispetto degli orari	1	2	44	128	175	98,3%	74,4%	A	Positiva
	Stimolo/motivazione verso la disciplina	2	2	56	115	175	97,7%	67,3%	A	Positiva
	Chiarezza espositiva	2	6	46	121	175	95,4%	72,5%	A	Positiva
	Utilità delle attività didattiche integrative	2	6	44	110	162	95,1%	71,4%	A	Positiva
	Coerenza con syllabus	2	2	48	123	175	97,7%	71,9%	A	Positiva
	Reperibilità docente	0	3	45	127	175	98,3%	73,8%	A	Positiva
INTERESSE E SODDISFAZIONE	Interesse alla disciplina	1	8	55	111	175	94,9%	66,9%	A	Positiva
	Soddisfazione rispetto all'insegnamento	2	11	59	103	175	92,6%	63,6%	B	Sufficientemente positiva
	Soddisfazione rispetto al docente	3	7	57	108	175	94,3%	65,5%	A	Positiva

	F	E	D	DD	C	B	A	AA
INSEGNAMENTO	-	-	-	-	-	4	1	-
DOCENZA	-	-	-	-	-	-	6	-
Interesse alla disciplina	-	-	-	-	-	-	1	-
Soddisfazione rispetto all'insegnamento	-	-	-	-	-	1	-	-
Soddisfazione rispetto al docente	-	-	-	-	-	-	1	-
Totali	-	-	-	-	-	5	9	-



Facoltà : SC SCIENZE

Corso : 60/67 SCIENZE E TECNOLOGIE GEOLOGICHE

NumQuest : 175

Num Risp	Commenti e suggerimenti sull'insegnamento	Valori in %
52	Suggerimenti	In ordine di prevalenza
16	Migliorare la qualità del materiale didattico	30,77
11	Alleggerire il carico didattico complessivo	21,15
7	Inserire prove d'esame intermedie	13,46
6	Fornire più conoscenze di base	11,54
4	Eliminare dal programma argomenti già trattati in altri insegnamenti	7,69
3	Aumentare l'attività di supporto didattico	5,77
3	Fornire in anticipo il materiale didattico	5,77
2	Migliorare il coordinamento con altri insegnamenti	3,85
0	Attivare insegnamenti serali o nel fine settimana	0,00



Facoltà : SC SCIENZE

Corso : 60/67 SCIENZE E TECNOLOGIE GEOLOGICHE

NumQuest : 175

INFORMAZIONI GENERALI DIDATTICA

Numero Questionari :	175	Numero Attività Didattiche :	11	Numero Docenti :	13	Numero Corsi di Studio :	1
----------------------	-----	------------------------------	----	------------------	----	--------------------------	---

INFORMAZIONI GENERALI STUDENTE

Anno Maturità	2016	2015	2014	2013	<=2012	N.D.
Valori %		2,86%		9,71%	78,86%	

Tipo Maturità	Class-Scient	Comm.le	Tecnica	Profess.le	Altro Tipo	N.D.
Valori %	60,57%		10,29%	9,71%		19,43%

Anno Immatricolazione	2016	2015	2014	2013	<=2012	N.D.
Valori %	50,29%	49,71%				

CFU	0-10	>10	Genere	M	F
Valori %	28,57%	71,43%	Valori %	61,14%	38,86%



Facoltà : SC SCIENZE

Corso : 60/67 SCIENZE E TECNOLOGIE GEOLOGICHE

NumQuest : 23

INSEGNAMENTO

Sufficienti conoscenze preliminari

Carico di studio proporzionato ai crediti

Adeguatezza materiale didattico

Chiarezza modalità di esame

Novità dei contenuti

DOCENZA


Reperibilità docente

INTERESSE E SODDISFAZIONE

Interesse alla disciplina

Soddisfazione rispetto all'insegnamento

Soddisfazione rispetto al docente





Facoltà : SC SCIENZE

Corso : 60/67 SCIENZE E TECNOLOGIE GEOLOGICHE

NumQuest : 23

		DN	+N che S	+S che N	DS	Num Risp	IC	IP	Classe	Descrizione
INSEGNAMENTO	Sufficienti conoscenze preliminari	0	2	5	16	23	91,3%	76,2%	A	Positiva
	Carico di studio proporzionato ai crediti	0	0	7	16	23	100,0%	69,6%	A	Positiva
	Adeguatezza materiale didattico	0	5	4	14	23	78,3%	77,8%	B	Sufficientemente positiva
	Chiarezza modalità di esame	0	1	3	19	23	95,7%	86,4%	A	Positiva
	Novità dei contenuti	0	0	9	14	23	100,0%	60,9%	A	Positiva
DOCENZA	Reperibilità docente	0	1	6	16	23	95,7%	72,7%	A	Positiva
INTERESSE E	Interesse alla disciplina	0	3	5	15	23	87,0%	75,0%	B	Sufficientemente positiva
SODDISFAZIONE	Soddisfazione rispetto all'insegnamento	0	2	7	14	23	91,3%	66,7%	B	Sufficientemente positiva
	Soddisfazione rispetto al docente	0	2	6	15	23	91,3%	71,4%	A	Positiva

	F	E	D	DD	C	B	A	AA
INSEGNAMENTO	-	-	-	-	-	1	4	-
DOCENZA	-	-	-	-	-	-	1	-
Interesse alla disciplina	-	-	-	-	-	1	-	-
Soddisfazione rispetto all'insegnamento	-	-	-	-	-	1	-	-
Soddisfazione rispetto al docente	-	-	-	-	-	-	1	-
Totali	-	-	-	-	-	3	6	-



Facoltà : SC SCIENZE

Corso : 60/67 SCIENZE E TECNOLOGIE GEOLOGICHE

NumQuest : 23

Num Risp	Commenti e suggerimenti sull'insegnamento	Valori in %
9	Suggerimenti	In ordine di prevalenza
4	Migliorare la qualità del materiale didattico	44,44
2	Fornire in anticipo il materiale didattico	22,22
2	Aumentare l'attività di supporto didattico	22,22
1	Fornire più conoscenze di base	11,11
0	Migliorare il coordinamento con altri insegnamenti	0,00
0	Alleggerire il carico didattico complessivo	0,00
0	Inserire prove d'esame intermedie	0,00
0	Attivare insegnamenti serali o nel fine settimana	0,00
0	Eliminare dal programma argomenti già trattati in altri insegnamenti	0,00



Facoltà : SC SCIENZE

Corso : 60/67 SCIENZE E TECNOLOGIE GEOLOGICHE

NumQuest : 23

Num Risp	Motivazioni frequenza ridotta o non frequenza	Valori in %
23	Indicare il motivo principale della non frequenza o della frequenza ridotta alle lezioni:	In ordine di prevalenza
13	Altro	56,52
5	Frequenza lezioni di altri insegnamenti	21,74
3	Lavoro	13,04
2	Frequenza poco utile ai fini della preparazione dell'esame	8,70
0	Frequenza in un anno accademico precedente	0,00
0	Le strutture dedicate all'attività didattica non consentono la frequenza agli studenti interessati	0,00



Facoltà : SC SCIENZE

Corso : 60/67 SCIENZE E TECNOLOGIE GEOLOGICHE

NumQuest : 23

INFORMAZIONI GENERALI DIDATTICA

Numero Questionari : 23

Numero Attività Didattiche : 7

Numero Docenti : 9

Numero Corsi di Studio : 1

INFORMAZIONI GENERALI STUDENTE

Anno Maturità	2016	2015	2014	2013	<=2012	N.D.
Valori %				34,78%	39,13%	

Tipo Maturità	Class-Scient	Comm.le	Tecnica	Profess.le	Altro Tipo	N.D.
Valori %	52,17%		4,35%	13,04%		30,43%

Anno Immatricolazione	2016	2015	2014	2013	<=2012	N.D.
Valori %	73,91%	26,09%				

CFU	0-10	>10	Genere	M	F
Valori %	78,26%	21,74%	Valori %	26,09%	73,91%



Facoltà : SC SCIENZE

Corso : 60/68 FISICA

NumQuest : 191

INSEGNAMENTO

Sufficienti conoscenze preliminari

Carico di studio proporzionato ai crediti

Adeguatezza materiale didattico

Chiarezza modalità di esame

Novità dei contenuti

DOCENZA

Rispetto degli orari

Stimolo/motivazione verso la disciplina

Chiarezza espositiva

Utilità delle attività didattiche integrative

Coerenza con syllabus

Reperibilità docente

INTERESSE E SODDISFAZIONE

Interesse alla disciplina

Soddisfazione rispetto all'insegnamento

Soddisfazione rispetto al docente





Facoltà : SC SCIENZE

Corso : 60/68 FISICA

NumQuest : 191

		DN	+N che S	+S che N	DS	Num Risp	IC	IP	Classe	Descrizione
INSEGNAMENTO	Sufficienti conoscenze preliminari	2	24	71	94	191	86,4%	57,0%	B	Sufficientemente positiva
	Carico di studio proporzionato ai crediti	12	28	62	89	191	79,1%	58,9%	C	Appena positiva
	Adeguatezza materiale didattico	2	23	66	100	191	86,9%	60,2%	B	Sufficientemente positiva
	Chiarezza modalità di esame	0	4	43	144	191	97,9%	77,0%	A	Positiva
	Novità dei contenuti	1	6	79	105	191	96,3%	57,1%	B	Sufficientemente positiva
DOCENZA	Rispetto degli orari	0	4	35	152	191	97,9%	81,3%	A	Positiva
	Stimolo/motivazione verso la disciplina	3	12	67	109	191	92,1%	61,9%	B	Sufficientemente positiva
	Chiarezza espositiva	4	18	65	104	191	88,5%	61,5%	B	Sufficientemente positiva
	Utilità delle attività didattiche integrative	1	3	30	74	108	96,3%	71,2%	A	Positiva
	Coerenza con syllabus	1	5	44	141	191	96,9%	76,2%	A	Positiva
	Reperibilità docente	1	3	26	161	191	97,9%	86,1%	AA	Molto positiva
INTERESSE E SODDISFAZIONE	Interesse alla disciplina	5	16	57	113	191	89,0%	66,5%	B	Sufficientemente positiva
	Soddisfazione rispetto all'insegnamento	5	12	75	99	191	91,1%	56,9%	B	Sufficientemente positiva
	Soddisfazione rispetto al docente	4	21	63	103	191	86,9%	62,0%	B	Sufficientemente positiva

	F	E	D	DD	C	B	A	AA
INSEGNAMENTO	-	-	-	-	1	3	1	-
DOCENZA	-	-	-	-	-	2	3	1
Interesse alla disciplina	-	-	-	-	-	1	-	-
Soddisfazione rispetto all'insegnamento	-	-	-	-	-	1	-	-
Soddisfazione rispetto al docente	-	-	-	-	-	1	-	-
Totali	-	-	-	-	1	8	4	1



Facoltà : SC SCIENZE

Corso : 60/68 FISICA

NumQuest : 191

Num Risp	Commenti e suggerimenti sull'insegnamento	Valori in %
140	Suggerimenti	In ordine di prevalenza
35	Migliorare la qualità del materiale didattico	25,00
32	Alleggerire il carico didattico complessivo	22,86
19	Aumentare l'attività di supporto didattico	13,57
13	Migliorare il coordinamento con altri insegnamenti	9,29
12	Fornire più conoscenze di base	8,57
10	Fornire in anticipo il materiale didattico	7,14
10	Eliminare dal programma argomenti già trattati in altri insegnamenti	7,14
7	Inserire prove d'esame intermedie	5,00
2	Attivare insegnamenti serali o nel fine settimana	1,43



Facoltà : SC SCIENZE

Corso : 60/68 FISICA

NumQuest : 191

INFORMAZIONI GENERALI DIDATTICA

Numero Questionari :	191	Numero Attività Didattiche :	21	Numero Docenti :	22	Numero Corsi di Studio :	1
----------------------	-----	------------------------------	----	------------------	----	--------------------------	---

INFORMAZIONI GENERALI STUDENTE

Anno Maturità	2016	2015	2014	2013	<=2012	N.D.
Valori %				22,51%	70,68%	

Tipo Maturità	Class-Scient	Comm.le	Tecnica	Profess.le	Altro Tipo	N.D.
Valori %	76,96%		8,38%	3,66%		10,99%

Anno Immatricolazione	2016	2015	2014	2013	<=2012	N.D.
Valori %	68,06%	26,70%	4,71%	0,52%		

CFU	0-10	>10	Genere	M	F
Valori %	36,13%	63,87%	Valori %	58,12%	41,88%



Facoltà : SC SCIENZE

Corso : 60/68 FISICA

NumQuest : 12

INSEGNAMENTO

Sufficienti conoscenze preliminari

Carico di studio proporzionato ai crediti

Adeguatezza materiale didattico

Chiarezza modalità di esame

Novità dei contenuti

DOCENZA


Reperibilità docente

INTERESSE E SODDISFAZIONE

Interesse alla disciplina

Soddisfazione rispetto all'insegnamento

Soddisfazione rispetto al docente





Facoltà : SC SCIENZE

Corso : 60/68 FISICA

NumQuest : 12

		DN	+N che S	+S che N	DS	Num Risp	IC	IP	Classe	Descrizione
INSEGNAMENTO	Sufficienti conoscenze preliminari	0	3	5	4	12	75,0%	44,4%	C	Appena positiva
	Carico di studio proporzionato ai crediti	1	1	3	7	12	83,3%	70,0%	B	Sufficientemente positiva
	Adeguatezza materiale didattico	1	0	7	4	12	91,7%	36,4%	C	Appena positiva
	Chiarezza modalità di esame	0	1	2	9	12	91,7%	81,8%	A	Positiva
	Novità dei contenuti	1	0	7	4	12	91,7%	36,4%	C	Appena positiva
DOCENZA	Reperibilità docente	0	0	2	10	12	100,0%	83,3%	AA	Molto positiva
INTERESSE E	Interesse alla disciplina	1	3	5	3	12	66,7%	37,5%	C	Appena positiva
SODDISFAZIONE	Soddisfazione rispetto all'insegnamento	1	3	5	3	12	66,7%	37,5%	C	Appena positiva
	Soddisfazione rispetto al docente	2	2	4	4	12	66,7%	50,0%	C	Appena positiva

	F	E	D	DD	C	B	A	AA
INSEGNAMENTO	-	-	-	-	3	1	1	-
DOCENZA	-	-	-	-	-	-	-	1
Interesse alla disciplina	-	-	-	-	1	-	-	-
Soddisfazione rispetto all'insegnamento	-	-	-	-	1	-	-	-
Soddisfazione rispetto al docente	-	-	-	-	1	-	-	-
Totali	-	-	-	-	6	1	1	1



Facoltà : SC SCIENZE

Corso : 60/68 FISICA

NumQuest : 12

Num Risp	Commenti e suggerimenti sull'insegnamento	Valori in %
7	Suggerimenti	In ordine di prevalenza
1	Fornire in anticipo il materiale didattico	14,29
1	Alleggerire il carico didattico complessivo	14,29
1	Fornire più conoscenze di base	14,29
1	Attivare insegnamenti serali o nel fine settimana	14,29
1	Migliorare la qualità del materiale didattico	14,29
1	Eliminare dal programma argomenti già trattati in altri insegnamenti	14,29
1	Aumentare l'attività di supporto didattico	14,29
0	Inserire prove d'esame intermedie	0,00
0	Migliorare il coordinamento con altri insegnamenti	0,00



Facoltà : SC SCIENZE

Corso : 60/68 FISICA

NumQuest : 12

Num Risp	Motivazioni frequenza ridotta o non frequenza	Valori in %
12	Indicare il motivo principale della non frequenza o della frequenza ridotta alle lezioni:	In ordine di prevalenza
5	Altro	41,67
3	Frequenza lezioni di altri insegnamenti	25,00
2	Frequenza poco utile ai fini della preparazione dell'esame	16,67
2	Frequenza in un anno accademico precedente	16,67
0	Le strutture dedicate all'attività didattica non consentono la frequenza agli studenti interessati	0,00
0	Lavoro	0,00



Facoltà : SC SCIENZE

Corso : 60/68 FISICA

NumQuest : 12

INFORMAZIONI GENERALI DIDATTICA

Numero Questionari :	12	Numero Attività Didattiche :	7	Numero Docenti :	7	Numero Corsi di Studio :	1
----------------------	----	------------------------------	---	------------------	---	--------------------------	---

INFORMAZIONI GENERALI STUDENTE

Anno Maturità	2016	2015	2014	2013	<=2012	N.D.
Valori %				16,67%	75,00%	

Tipo Maturità	Class-Scient	Comm.le	Tecnica	Profess.le	Altro Tipo	N.D.
Valori %	91,67%					8,33%

Anno Immatricolazione	2016	2015	2014	2013	<=2012	N.D.
Valori %	41,67%	50,00%	8,33%			

CFU	0-10	>10	Genere	M	F
Valori %	25,00%	75,00%	Valori %	75,00%	25,00%



Facoltà : SC SCIENZE
Corso : 60/69 SCIENZE CHIMICHE

NumQuest : 137

INSEGNAMENTO

Sufficienti conoscenze preliminari

Carico di studio proporzionato ai crediti

Adeguatezza materiale didattico

Chiarezza modalità di esame

Novità dei contenuti

DOCENZA

Rispetto degli orari

Stimolo/motivazione verso la disciplina

Chiarezza espositiva

Utilità delle attività didattiche integrative

Coerenza con syllabus

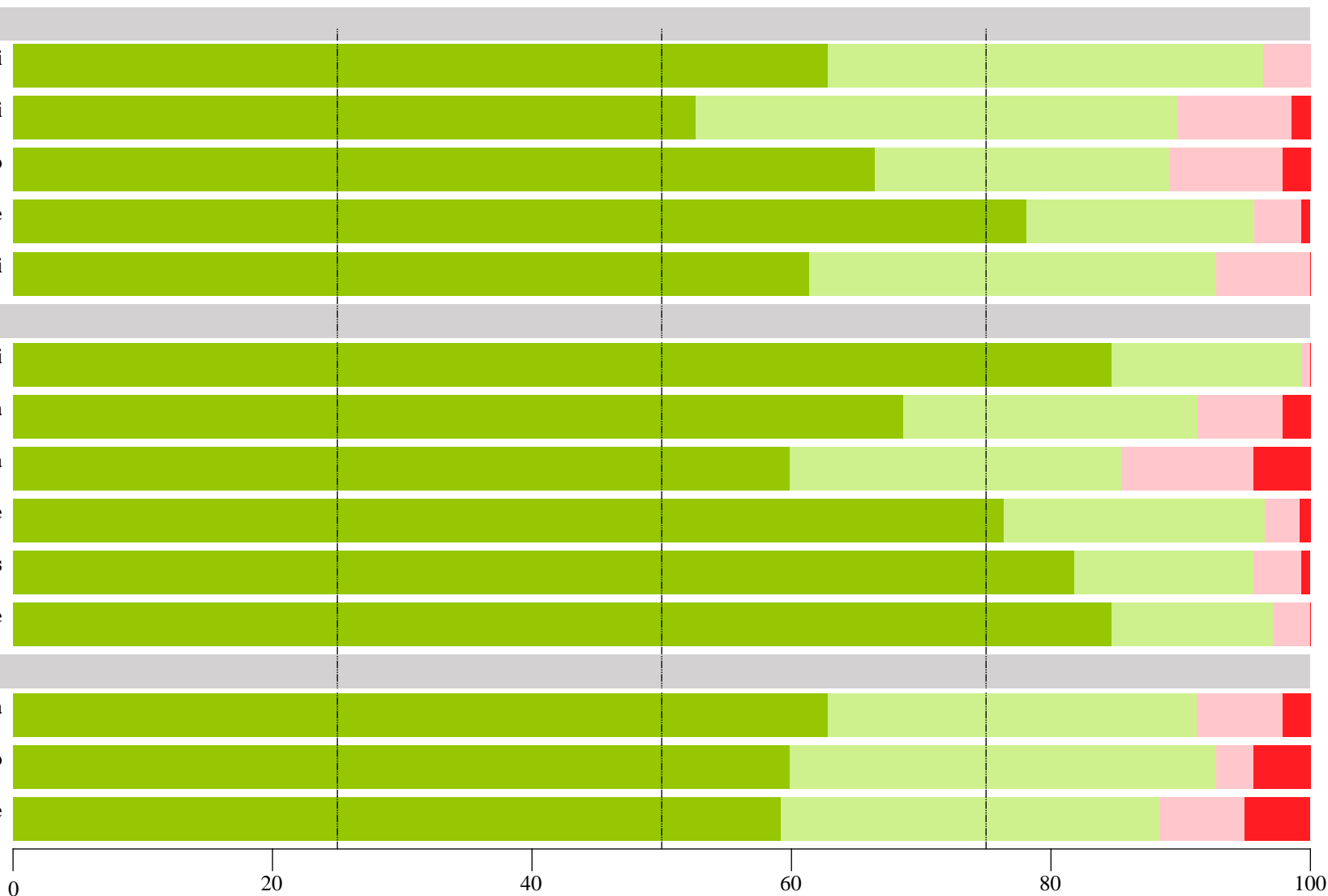
Reperibilità docente

INTERESSE E SODDISFAZIONE

Interesse alla disciplina

Soddisfazione rispetto all'insegnamento

Soddisfazione rispetto al docente





Facoltà : SC SCIENZE

Corso : 60/69 SCIENZE CHIMICHE

NumQuest : 137

		DN	+N che S	+S che N	DS	Num Risp	IC	IP	Classe	Descrizione
INSEGNAMENTO	Sufficienti conoscenze preliminari	0	5	46	86	137	96,4%	65,2%	A	Positiva
	Carico di studio proporzionato ai crediti	2	12	51	72	137	89,8%	58,5%	B	Sufficientemente positiva
	Adeguatezza materiale didattico	3	12	31	91	137	89,1%	74,6%	A	Positiva
	Chiarezza modalità di esame	1	5	24	107	137	95,6%	81,7%	A	Positiva
	Novità dei contenuti	0	10	43	84	137	92,7%	66,1%	A	Positiva
DOCENZA	Rispetto degli orari	0	1	20	116	137	99,3%	85,3%	AA	Molto positiva
	Stimolo/motivazione verso la disciplina	3	9	31	94	137	91,2%	75,2%	A	Positiva
	Chiarezza espositiva	6	14	35	82	137	85,4%	70,1%	B	Sufficientemente positiva
	Utilità delle attività didattiche integrative	1	3	23	87	114	96,5%	79,1%	A	Positiva
	Coerenza con syllabus	1	5	19	112	137	95,6%	85,5%	A	Positiva
	Reperibilità docente	0	4	17	116	137	97,1%	87,2%	AA	Molto positiva
INTERESSE E SODDISFAZIONE	Interesse alla disciplina	3	9	39	86	137	91,2%	68,8%	A	Positiva
	Soddisfazione rispetto all'insegnamento	6	4	45	82	137	92,7%	64,6%	B	Sufficientemente positiva
	Soddisfazione rispetto al docente	7	9	40	81	137	88,3%	66,9%	B	Sufficientemente positiva

	F	E	D	DD	C	B	A	AA
INSEGNAMENTO	-	-	-	-	-	1	4	-
DOCENZA	-	-	-	-	-	1	3	2
Interesse alla disciplina	-	-	-	-	-	-	1	-
Soddisfazione rispetto all'insegnamento	-	-	-	-	-	1	-	-
Soddisfazione rispetto al docente	-	-	-	-	-	1	-	-
Totali	-	-	-	-	-	4	8	2



Facoltà : SC SCIENZE

Corso : 60/69 SCIENZE CHIMICHE

NumQuest : 137

Num Risp	Commenti e suggerimenti sull'insegnamento	Valori in %
68	Suggerimenti	In ordine di prevalenza
23	Migliorare la qualità del materiale didattico	33,82
10	Aumentare l'attività di supporto didattico	14,71
10	Alleggerire il carico didattico complessivo	14,71
8	Fornire in anticipo il materiale didattico	11,76
6	Fornire più conoscenze di base	8,82
5	Inserire prove d'esame intermedie	7,35
4	Eliminare dal programma argomenti già trattati in altri insegnamenti	5,88
2	Migliorare il coordinamento con altri insegnamenti	2,94
0	Attivare insegnamenti serali o nel fine settimana	0,00



Facoltà : SC SCIENZE

Corso : 60/69 SCIENZE CHIMICHE

NumQuest : 137

INFORMAZIONI GENERALI DIDATTICA

Numero Questionari :	137	Numero Attività Didattiche :	12	Numero Docenti :	11	Numero Corsi di Studio :	1
----------------------	-----	------------------------------	----	------------------	----	--------------------------	---

INFORMAZIONI GENERALI STUDENTE

Anno Maturità	2016	2015	2014	2013	<=2012	N.D.
Valori %				22,63%	74,45%	

Tipo Maturità	Class-Scient	Comm.le	Tecnica	Profess.le	Altro Tipo	N.D.
Valori %	67,15%	2,92%	19,71%	2,19%	5,11%	2,92%

Anno Immatricolazione	2016	2015	2014	2013	<=2012	N.D.
Valori %	56,93%	36,50%	2,92%	1,46%	2,19%	

CFU	0-10	>10	Genere	M	F
Valori %	33,58%	66,42%	Valori %	51,82%	48,18%



Facoltà : SC SCIENZE
Corso : 60/69 SCIENZE CHIMICHE

NumQuest : 5

INSEGNAMENTO

Sufficienti conoscenze preliminari

Carico di studio proporzionato ai crediti

Adeguatezza materiale didattico

Chiarezza modalità di esame

Novità dei contenuti

DOCENZA


Reperibilità docente

INTERESSE E SODDISFAZIONE

Interesse alla disciplina

Soddisfazione rispetto all'insegnamento

Soddisfazione rispetto al docente





Facoltà : SC SCIENZE

Corso : 60/69 SCIENZE CHIMICHE

NumQuest : 5

		DN	+N che S	+S che N	DS	Num Risp	IC	IP	Classe	Descrizione
INSEGNAMENTO	Sufficienti conoscenze preliminari	0	0	0	5	5	100,0%	100,0%	AA	Molto positiva
	Carico di studio proporzionato ai crediti	0	0	1	4	5	100,0%	80,0%	A	Positiva
	Adeguatezza materiale didattico	0	1	1	3	5	80,0%	75,0%	B	Sufficientemente positiva
	Chiarezza modalità di esame	0	0	0	5	5	100,0%	100,0%	AA	Molto positiva
	Novità dei contenuti	0	0	1	4	5	100,0%	80,0%	A	Positiva
DOCENZA	Reperibilità docente	0	0	0	5	5	100,0%	100,0%	AA	Molto positiva
INTERESSE E	Interesse alla disciplina	0	0	3	2	5	100,0%	40,0%	B	Sufficientemente positiva
SODDISFAZIONE	Soddisfazione rispetto all'insegnamento	0	1	1	3	5	80,0%	75,0%	B	Sufficientemente positiva
	Soddisfazione rispetto al docente	0	0	2	3	5	100,0%	60,0%	A	Positiva

	F	E	D	DD	C	B	A	AA
INSEGNAMENTO	-	-	-	-	-	1	2	2
DOCENZA	-	-	-	-	-	-	-	1
Interesse alla disciplina	-	-	-	-	-	1	-	-
Soddisfazione rispetto all'insegnamento	-	-	-	-	-	1	-	-
Soddisfazione rispetto al docente	-	-	-	-	-	-	1	-
Totali	-	-	-	-	-	3	3	3



Facoltà : SC SCIENZE

Corso : 60/69 SCIENZE CHIMICHE

NumQuest : 5

Num Risp	Commenti e suggerimenti sull'insegnamento	Valori in %
0	Suggerimenti	In ordine di prevalenza
0	Attivare insegnamenti serali o nel fine settimana	
0	Migliorare la qualità del materiale didattico	
0	Fornire più conoscenze di base	
0	Inserire prove d'esame intermedie	
0	Eliminare dal programma argomenti già trattati in altri insegnamenti	
0	Alleggerire il carico didattico complessivo	
0	Fornire in anticipo il materiale didattico	
0	Migliorare il coordinamento con altri insegnamenti	
0	Aumentare l'attività di supporto didattico	



Facoltà : SC SCIENZE

Corso : 60/69 SCIENZE CHIMICHE

NumQuest : 5

Num Risp	Motivazioni frequenza ridotta o non frequenza	Valori in %
5	Indicare il motivo principale della non frequenza o della frequenza ridotta alle lezioni:	In ordine di prevalenza
2	Frequenza in un anno accademico precedente	40,00
1	Frequenza lezioni di altri insegnamenti	20,00
1	Lavoro	20,00
1	Altro	20,00
0	Le strutture dedicate all'attività didattica non consentono la frequenza agli studenti interessati	0,00
0	Frequenza poco utile ai fini della preparazione dell'esame	0,00



Facoltà : SC SCIENZE

Corso : 60/69 SCIENZE CHIMICHE

NumQuest : 5

INFORMAZIONI GENERALI DIDATTICA

Numero Questionari :	5	Numero Attività Didattiche :	3	Numero Docenti :	3	Numero Corsi di Studio :	1
----------------------	---	------------------------------	---	------------------	---	--------------------------	---

INFORMAZIONI GENERALI STUDENTE

Anno Maturità	2016	2015	2014	2013	<=2012	N.D.
Valori %				40,00%	60,00%	

Tipo Maturità	Class-Scient	Comm.le	Tecnica	Profess.le	Altro Tipo	N.D.
Valori %	40%		40%		20%	

Anno Immatricolazione	2016	2015	2014	2013	<=2012	N.D.
Valori %	60,00%	20,00%		20,00%		

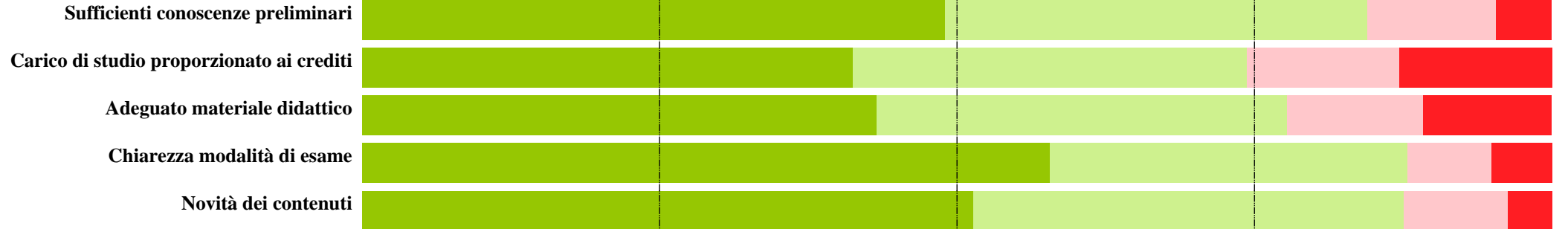
CFU	0-10	>10	Genere	M	F
Valori %	20,00%	80,00%	Valori %	20,00%	80,00%



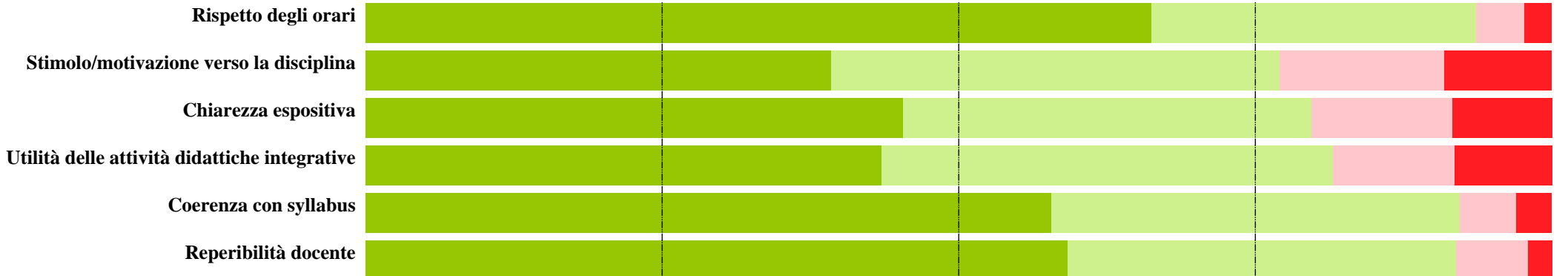
Facoltà : SC SCIENZE
Corso : 60/73 INFORMATICA

NumQuest : 296

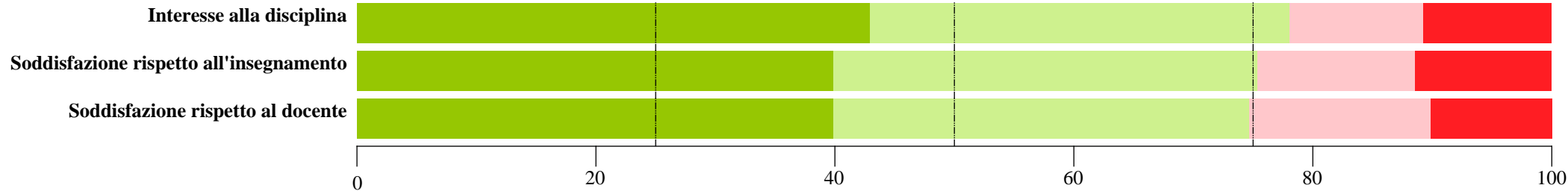
INSEGNAMENTO



DOCENZA



INTERESSE E SODDISFAZIONE





Facoltà : SC SCIENZE

Corso : 60/73 INFORMATICA

NumQuest : 296

		DN	+N che S	+S che N	DS	Num Risp	IC	IP	Classe	Descrizione
INSEGNAMENTO	Sufficienti conoscenze preliminari	14	32	105	145	296	84,5%	58,0%	B	Sufficientemente positiva
	Carico di studio proporzionato ai crediti	38	38	98	122	296	74,3%	55,5%	C	Appena positiva
	Adeguatezza materiale didattico	32	34	102	128	296	77,7%	55,7%	C	Appena positiva
	Chiarezza modalità di esame	15	21	89	171	296	87,8%	65,8%	B	Sufficientemente positiva
	Novità dei contenuti	11	26	107	152	296	87,5%	58,7%	B	Sufficientemente positiva
DOCENZA	Rispetto degli orari	7	12	81	196	296	93,6%	70,8%	A	Positiva
	Stimolo/motivazione verso la disciplina	27	41	112	116	296	77,0%	50,9%	C	Appena positiva
	Chiarezza espositiva	25	35	102	134	296	79,7%	56,8%	C	Appena positiva
	Utilità delle attività didattiche integrative	20	25	93	106	244	81,6%	53,3%	C	Appena positiva
	Coerenza con syllabus	9	14	102	171	296	92,2%	62,6%	B	Sufficientemente positiva
	Reperibilità docente	6	18	97	175	296	91,9%	64,3%	B	Sufficientemente positiva
INTERESSE E SODDISFAZIONE	Interesse alla disciplina	32	33	104	127	296	78,0%	55,0%	C	Appena positiva
	Soddisfazione rispetto all'insegnamento	34	39	105	118	296	75,3%	52,9%	C	Appena positiva
	Soddisfazione rispetto al docente	30	45	103	118	296	74,7%	53,4%	C	Appena positiva

	F	E	D	DD	C	B	A	AA
INSEGNAMENTO	-	-	-	-	2	3	-	-
DOCENZA	-	-	-	-	3	2	1	-
Interesse alla disciplina	-	-	-	-	1	-	-	-
Soddisfazione rispetto all'insegnamento	-	-	-	-	1	-	-	-
Soddisfazione rispetto al docente	-	-	-	-	1	-	-	-
Totali	-	-	-	-	8	5	1	-



Facoltà : SC SCIENZE

Corso : 60/73 INFORMATICA

NumQuest : 296

Num Risp	Commenti e suggerimenti sull'insegnamento	Valori in %
303	Suggerimenti	In ordine di prevalenza
72	Migliorare la qualità del materiale didattico	23,76
48	Alleggerire il carico didattico complessivo	15,84
40	Aumentare l'attività di supporto didattico	13,20
37	Fornire più conoscenze di base	12,21
35	Inserire prove d'esame intermedie	11,55
32	Fornire in anticipo il materiale didattico	10,56
19	Migliorare il coordinamento con altri insegnamenti	6,27
15	Eliminare dal programma argomenti già trattati in altri insegnamenti	4,95
5	Attivare insegnamenti serali o nel fine settimana	1,65



Facoltà : SC SCIENZE

Corso : 60/73 INFORMATICA

NumQuest : 296

INFORMAZIONI GENERALI DIDATTICA

Numero Questionari :	296	Numero Attività Didattiche :	13	Numero Docenti :	13	Numero Corsi di Studio :	1
----------------------	------------	------------------------------	-----------	------------------	-----------	--------------------------	----------

INFORMAZIONI GENERALI STUDENTE

Anno Maturità	2016	2015	2014	2013	<=2012	N.D.
Valori %				38,18%	53,72%	

Tipo Maturità	Class-Scient	Comm.le	Tecnica	Profess.le	Altro Tipo	N.D.
Valori %	44,26%	16,55%	27,7%		0,34%	11,15%

Anno Immatricolazione	2016	2015	2014	2013	<=2012	N.D.
Valori %	71,96%	26,35%	1,01%	0,68%		

CFU	0-10	>10	Genere	M	F
Valori %	35,14%	64,86%	Valori %	76,35%	23,65%



Facoltà : SC SCIENZE
Corso : 60/73 INFORMATICA

NumQuest : 16

INSEGNAMENTO

Sufficienti conoscenze preliminari

Carico di studio proporzionato ai crediti

Adeguatezza materiale didattico

Chiarezza modalità di esame

Novità dei contenuti

DOCENZA


Reperibilità docente

INTERESSE E SODDISFAZIONE

Interesse alla disciplina

Soddisfazione rispetto all'insegnamento

Soddisfazione rispetto al docente





Facoltà : SC SCIENZE

Corso : 60/73 INFORMATICA

NumQuest : 16

		DN	+N che S	+S che N	DS	Num Risp	IC	IP	Classe	Descrizione
INSEGNAMENTO	Sufficienti conoscenze preliminari	0	3	11	2	16	81,3%	15,4%	C	Appena positiva
	Carico di studio proporzionato ai crediti	2	6	6	2	16	50,0%	75,0%	DD	Leggermente critica
	Adeguatezza materiale didattico	0	6	7	3	16	62,5%	30,0%	C	Appena positiva
	Chiarezza modalità di esame	2	2	8	4	16	75,0%	33,3%	C	Appena positiva
	Novità dei contenuti	1	0	10	5	16	93,8%	33,3%	B	Sufficientemente positiva
DOCENZA	Reperibilità docente	1	4	4	7	16	68,8%	63,6%	C	Appena positiva
INTERESSE E	Interesse alla disciplina	1	2	8	5	16	81,3%	38,5%	C	Appena positiva
SODDISFAZIONE	Soddisfazione rispetto all'insegnamento	1	4	10	1	16	68,8%	9,1%	C	Appena positiva
	Soddisfazione rispetto al docente	1	6	8	1	16	56,3%	11,1%	C	Appena positiva

	F	E	D	DD	C	B	A	AA
INSEGNAMENTO	-	-	-	1	3	1	-	-
DOCENZA	-	-	-	-	1	-	-	-
Interesse alla disciplina	-	-	-	-	1	-	-	-
Soddisfazione rispetto all'insegnamento	-	-	-	-	1	-	-	-
Soddisfazione rispetto al docente	-	-	-	-	1	-	-	-
Totali	-	-	-	1	7	1	-	-



Facoltà : SC SCIENZE

Corso : 60/73 INFORMATICA

NumQuest : 16

Num Risp	Commenti e suggerimenti sull'insegnamento	Valori in %
22	Suggerimenti	In ordine di prevalenza
7	Fornire più conoscenze di base	31,82
4	Fornire in anticipo il materiale didattico	18,18
3	Migliorare la qualità del materiale didattico	13,64
3	Inserire prove d'esame intermedie	13,64
2	Attivare insegnamenti serali o nel fine settimana	9,09
1	Eliminare dal programma argomenti già trattati in altri insegnamenti	4,55
1	Alleggerire il carico didattico complessivo	4,55
1	Aumentare l'attività di supporto didattico	4,55
0	Migliorare il coordinamento con altri insegnamenti	0,00



Facoltà : SC SCIENZE

Corso : 60/73 INFORMATICA

NumQuest : 16

Num Risp	Motivazioni frequenza ridotta o non frequenza	Valori in %
16	Indicare il motivo principale della non frequenza o della frequenza ridotta alle lezioni:	In ordine di prevalenza
8	Lavoro	50,00
4	Frequenza lezioni di altri insegnamenti	25,00
2	Altro	12,50
1	Frequenza poco utile ai fini della preparazione dell'esame	6,25
1	Frequenza in un anno accademico precedente	6,25
0	Le strutture dedicate all'attività didattica non consentono la frequenza agli studenti interessati	0,00



Facoltà : SC SCIENZE

Corso : 60/73 INFORMATICA

NumQuest : 16

INFORMAZIONI GENERALI DIDATTICA

Numero Questionari :	16	Numero Attività Didattiche :	8	Numero Docenti :	8	Numero Corsi di Studio :	1
----------------------	-----------	------------------------------	----------	------------------	----------	--------------------------	----------

INFORMAZIONI GENERALI STUDENTE

Anno Maturità	2016	2015	2014	2013	<=2012	N.D.
Valori %				6,25%	43,75%	

Tipo Maturità	Class-Scient	Comm.le	Tecnica	Profess.le	Altro Tipo	N.D.
Valori %	12,5%		25%		12,5%	50%

Anno Immatricolazione	2016	2015	2014	2013	<=2012	N.D.
Valori %	18,75%	75,00%			6,25%	

CFU	0-10	>10	Genere	M	F
Valori %	0,00%	100,00%	Valori %	43,75%	56,25%