

Requisiti di trasparenza

Indicatori di efficacia e livello di soddisfazione dei laureandi
 Elaborazione prevista dall'art. 2 D.M. 31 ottobre 2007, n. 544 e successivi D. Direttoriale 10 giugno 2008, n. 61, D.M. 22 settembre 2010, n. 17 e D.M. 23 dicembre 2010, n. 50 ("requisiti di trasparenza").

[genera PDF](#)

Livello di soddisfazione dei laureandi

[profilo dei laureati](#)

dati aggiornati a maggio 2016

Ateneo: **Università degli Studi di CAGLIARI - laurea magistrale**
 Classe: **ingegneria per l'ambiente e il territorio (LM-35)**
 Corso: **ingegneria per l'ambiente e il territorio (LM-35)**

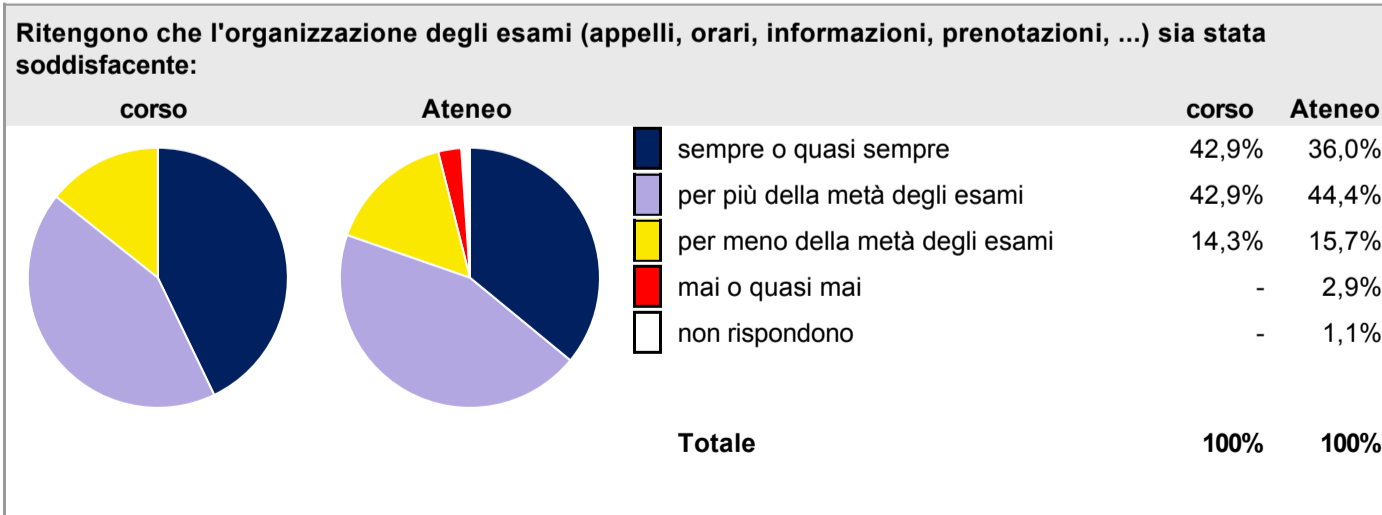
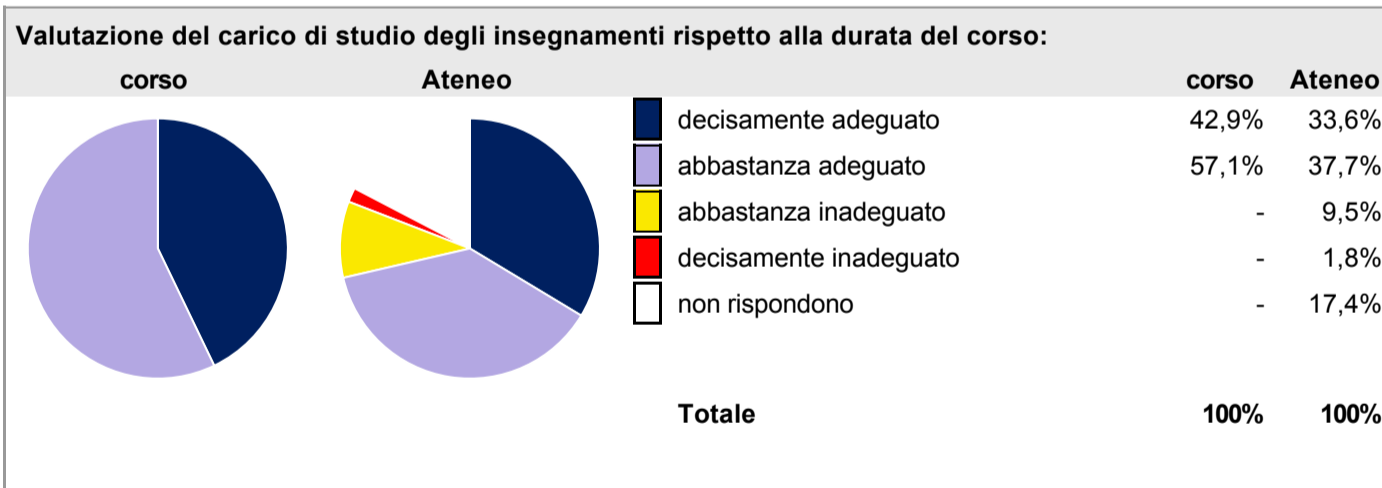
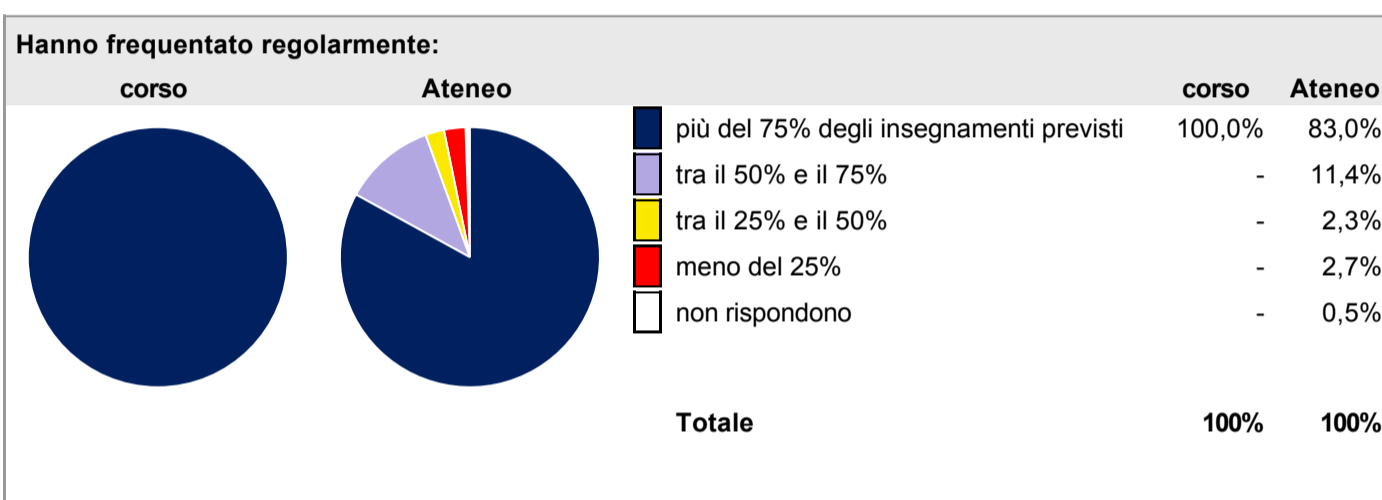
Laureati nell'anno solare 2015

Numero di laureati: **23**

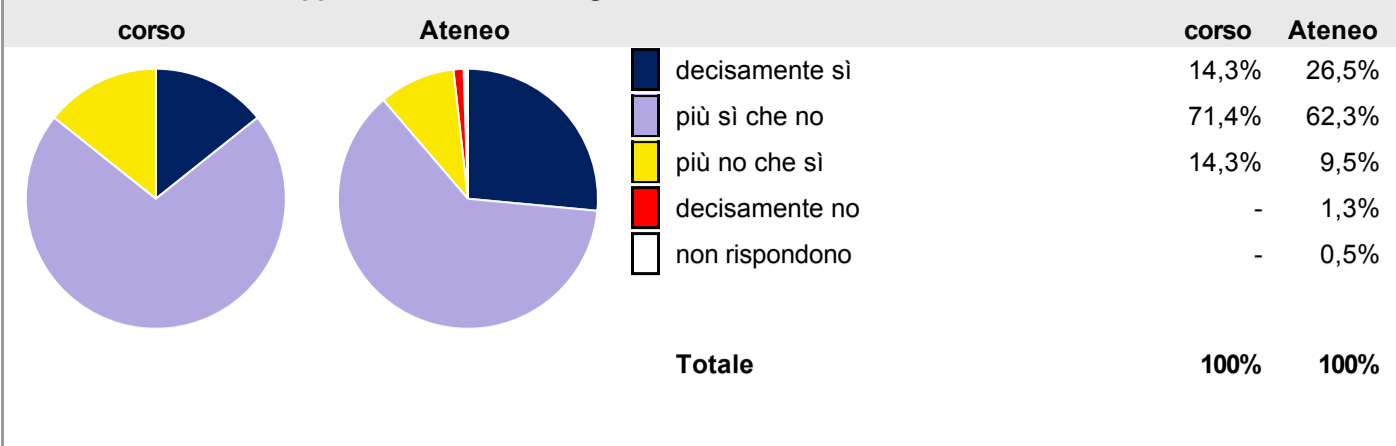
Numero di intervistati: **18**

[scheda di dettaglio](#)

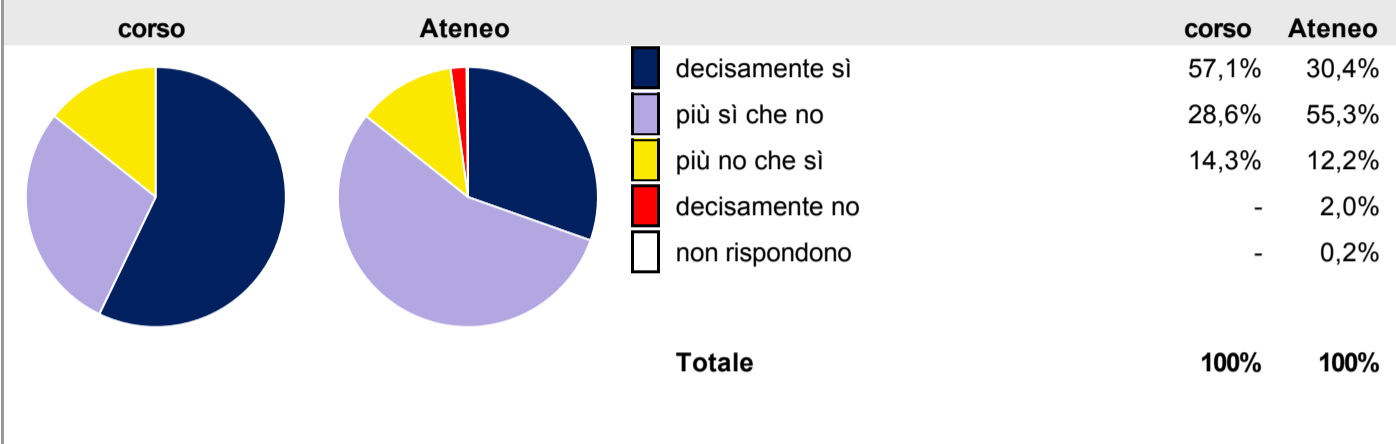
Per una migliore confrontabilità della documentazione, si riportano i dati relativi ai soli laureati che si sono iscritti al corso di laurea in tempi recenti, cioè a partire dal 2012: 11 di cui 7 intervistati.



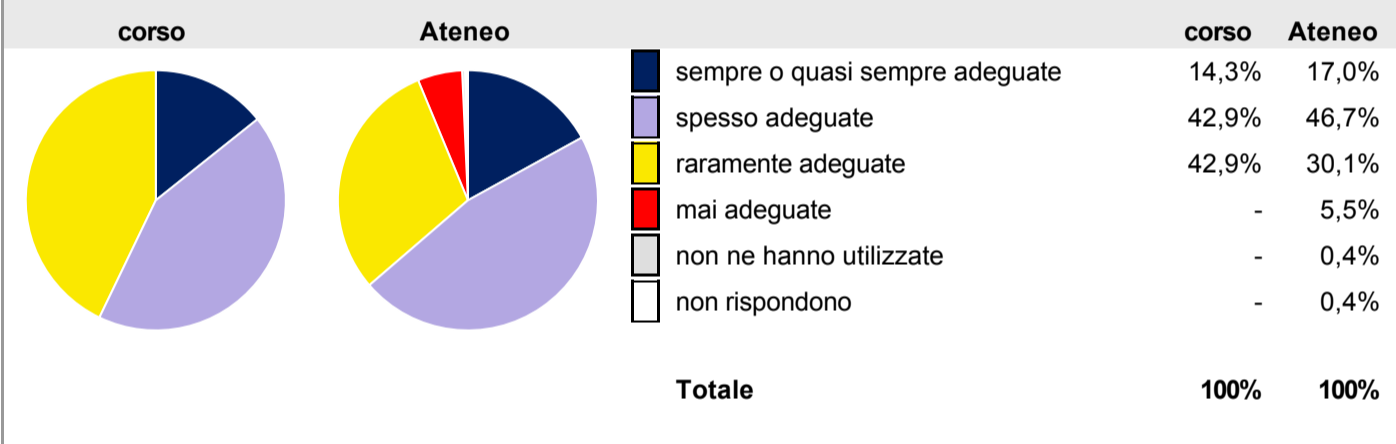
Sono soddisfatti dei rapporti con i docenti in generale:



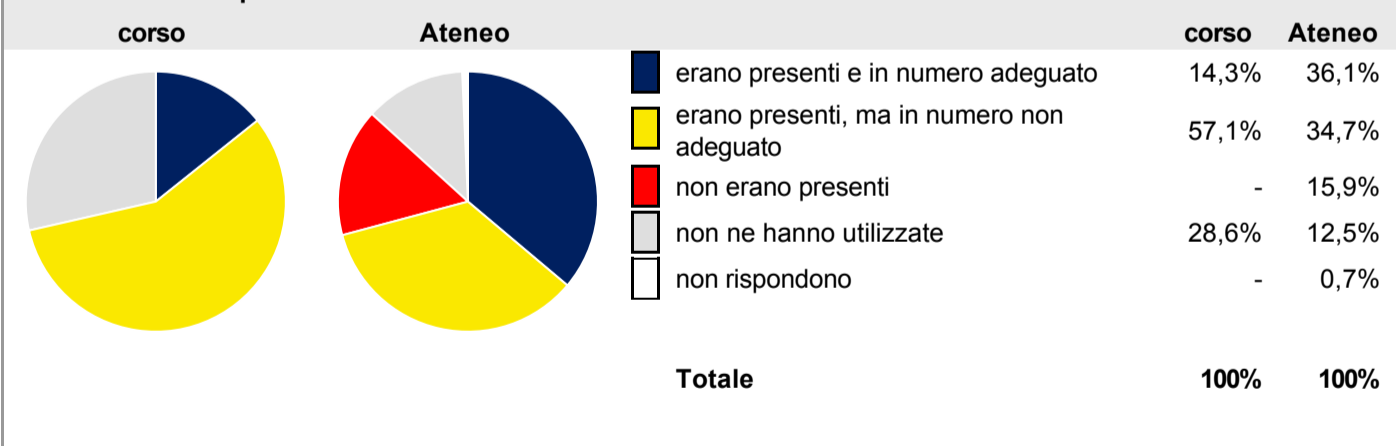
Sono complessivamente soddisfatti del corso di laurea:



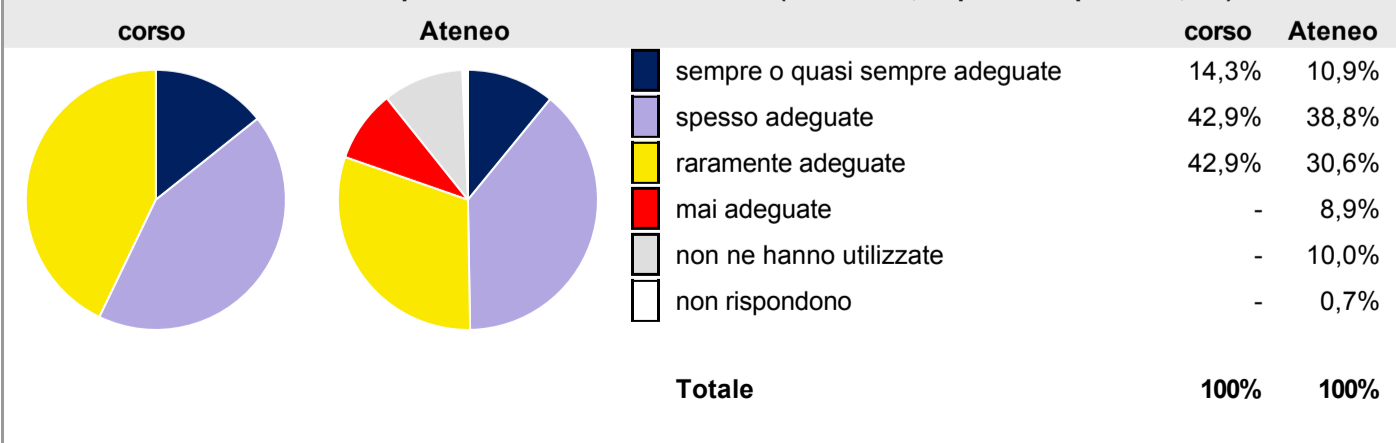
Valutazione delle aule:



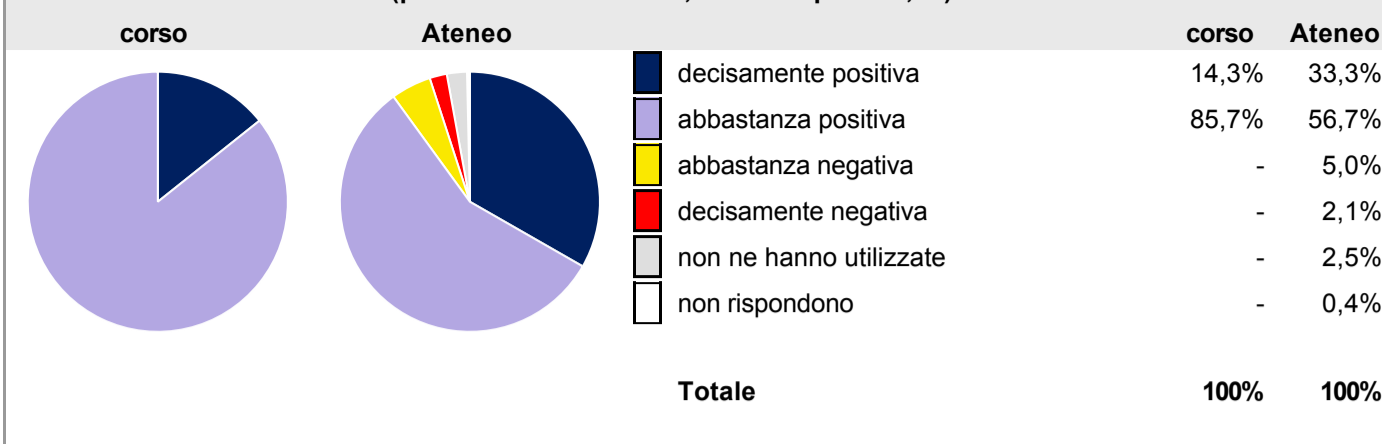
Valutazione delle postazioni informatiche:



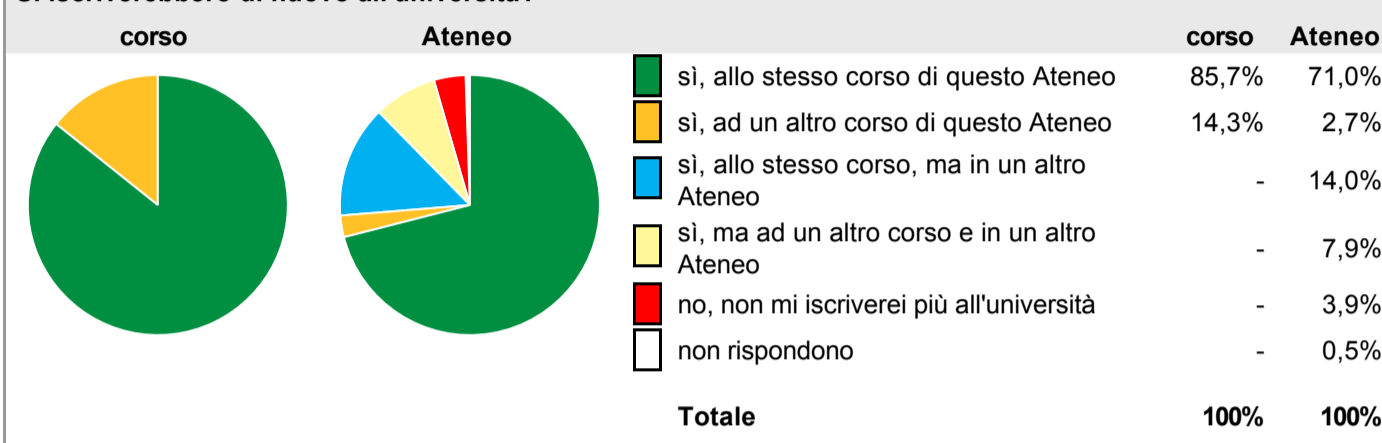
Valutazione delle attrezzature per le altre attività didattiche (laboratori, esperienze pratiche, ...):



Valutazione delle biblioteche (prestito/consultazione, orari di apertura, ...):



Si iscriverebbero di nuovo all'università?



Condizione occupazionale

[condizione occupazionale dei laureati](#)

Anno di indagine: **2015**

dati aggiornati a marzo 2016

Ateneo: **Università degli Studi di CAGLIARI - laurea magistrale**

Classe: **ingegneria per l'ambiente e il territorio (LM-35)**


Corso: **ingegneria per l'ambiente e il territorio (LM-35)**

Anni dalla laurea Laureati Intervistati


1 anno:	26	20	scheda di dettaglio
3 anni:	26	19	scheda di dettaglio
5 anni:	31	20	scheda di dettaglio

Per una migliore confrontabilità della documentazione, si riportano i dati relativi ai soli laureati che non lavoravano al momento della laurea: 15 ad un anno, 12 a tre anni, 14 a cinque anni.



Tasso di occupazione⁽¹⁾



Laureati che non lavorano, non cercano lavoro, ma sono impegnati in un corso universitario o in un tirocinio/praticantato⁽²⁾



Occupati che, nel lavoro, utilizzano in misura elevata le competenze acquisite con la laurea

Occupati che, nel lavoro, utilizzano in misura elevata le competenze acquisite con la laurea**Guadagno mensile netto in euro (medie)**

(1) sono considerati occupati tutti coloro che dichiarano di svolgere una qualsiasi attività, anche di formazione o non in regola, purché retribuita.

(2) sono compresi quanti risultano impegnati in dottorati di ricerca, scuole di specializzazione, master universitari e, per i laureati di primo livello, altri corsi di laurea (di qualunque tipo, compresi i corsi attivati presso una delle Istituzioni di Alta Formazione Artistica e Musicale).

Elenco dei corsi aggregati**ingegneria per l'ambiente e il territorio (LM-35)**

classe di laurea: ingegneria per l'ambiente e il territorio (LM-35)
ordinamento 270 - codizione OFF.F 0920107303600001
sedi: CAGLIARI - attivo dal 2010 al 2015

ingegneria per l'ambiente e il territorio (38/S)

classe di laurea: ingegneria per l'ambiente e il territorio (38/S)
ordinamento 509 - codizione OFF.F 0920104043700010
sedi: CAGLIARI - attivo dal 2002 al 2009