



**UNIVERSITÀ DEGLI STUDI
DI CAGLIARI**

DIREZIONE SISTEMI, INFRASTRUTTURE, DATI

Guida docenti all'inserimento delle informazioni sugli insegnamenti (programmi, etc.) da web

Versione 2.2
03/08/2023

UNICA

UNIVERSITÀ
DEGLI STUDI
DI CAGLIARI

helpservizionline@unica.it



Indice

1	Informazioni iniziali.....	3
2	Accesso ad ESSE3.....	3
3	INSERIMENTO DELLE INFORMAZIONI SUGLI INSEGNAMENTI	3
3.1	Visualizzazione informazioni sugli insegnamenti.....	3
3.2	Aggiornamento informazioni sugli insegnamenti.....	6
3.3	Pubblicazione informazioni sugli insegnamenti.....	7
3.4	Gestione delle autorizzazioni	8
4	VISUALIZZAZIONE DEI DATI DA WEB	9

1 Informazioni iniziali

Questa guida indica come inserire le informazioni (contenuti del corso, testi di riferimento, etc) sugli insegnamenti di propria competenza.

2 Accesso ad ESSE3

Per inserire le informazioni sugli insegnamenti bisogna accedere ad Esse3 collegandosi all'indirizzo web <https://unica.esse3.cineca.it/>

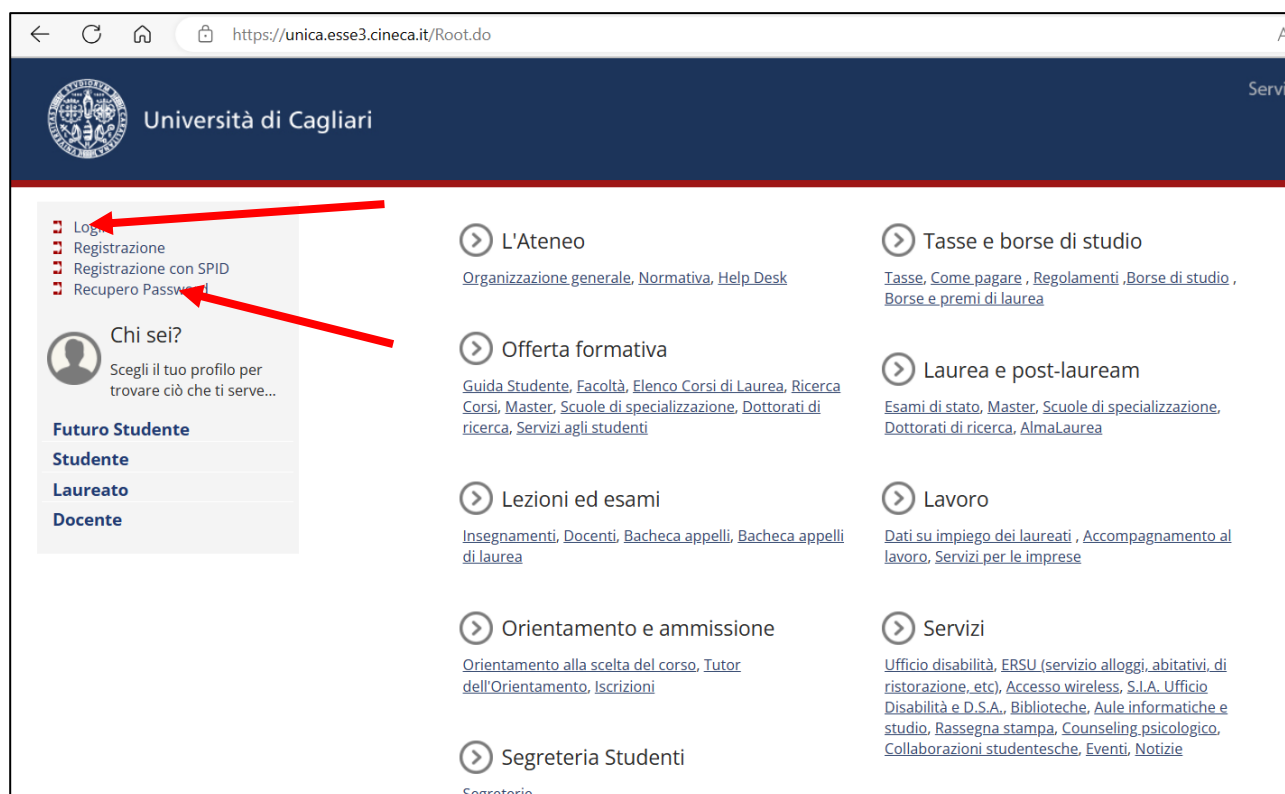


Figura 1 – Accesso ad ESSE3

Per accedere all'area riservata è necessario cliccare su Login nel menù a sinistra e digitare il proprio nome utente e la password.

È sempre possibile un reset della propria password seguendo il link 'Recupero password' nel menù a sinistra, seguendo le istruzioni fornite dalla procedura.

Chi non conosce o non ricorda il proprio nome utente, può richiederlo alla propria segreteria di Presidenza, o si può rivolgere al servizio help.sid@unica.it.

Non si deve in alcun caso procedere con la registrazione della persona fisica, in quanto tutti i docenti sono già presenti nel sistema informativo e la registrazione è usata solo per i futuri studenti.

3 INSERIMENTO DELLE INFORMAZIONI SUGLI INSEGNAMENTI

3.1 Visualizzazione informazioni sugli insegnamenti

L'inserimento delle informazioni è sempre relativo all'intero insegnamento anche qualora sia diviso in

più moduli.

Dopo avere effettuato l'accesso, cliccare su MENU (indicato nella Figura 2.a in alto a destra).

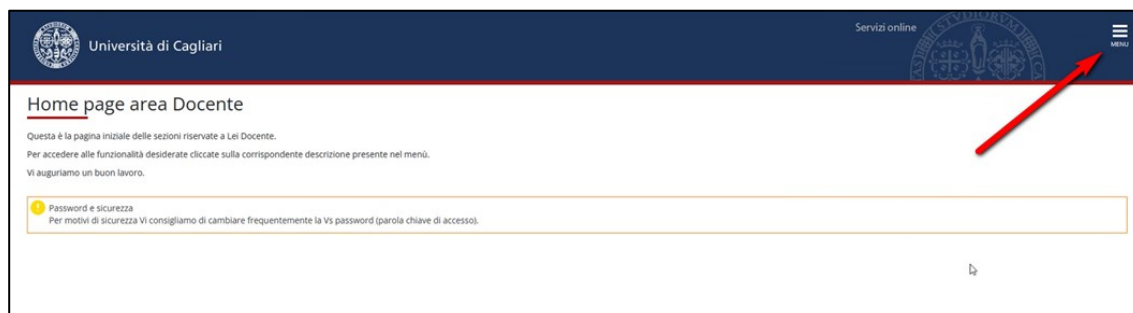


Figura 2.a – Accesso alla pagina degli insegnamenti

Successivamente cliccare nella voce del menu laterale 'Didattica' e poi 'Offerta Didattica' (come indicato nella Figura 2.b e nella Figura 2.c).

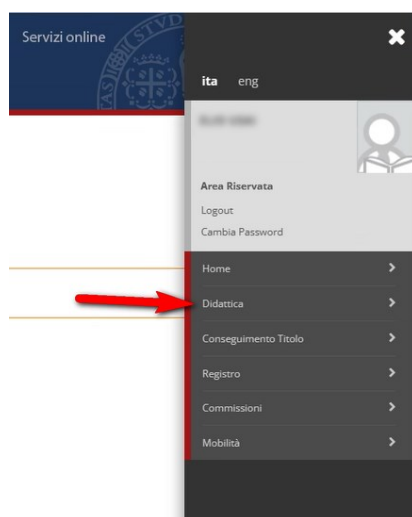


Figura 2.b – sottomenu Didattica

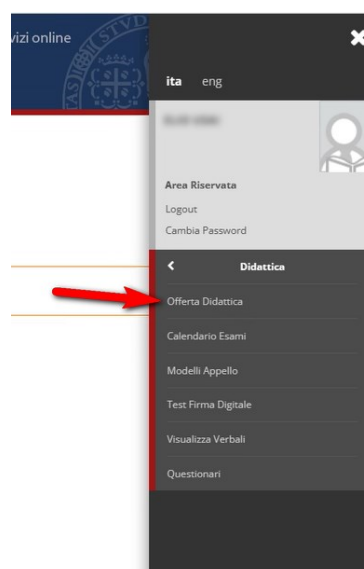


Figura 2.c – sottomenu Offerta Didattica

A quel punto si aprirà l'Home Page Offerta Didattica dell'utente, come riportato in Figura 2.d.

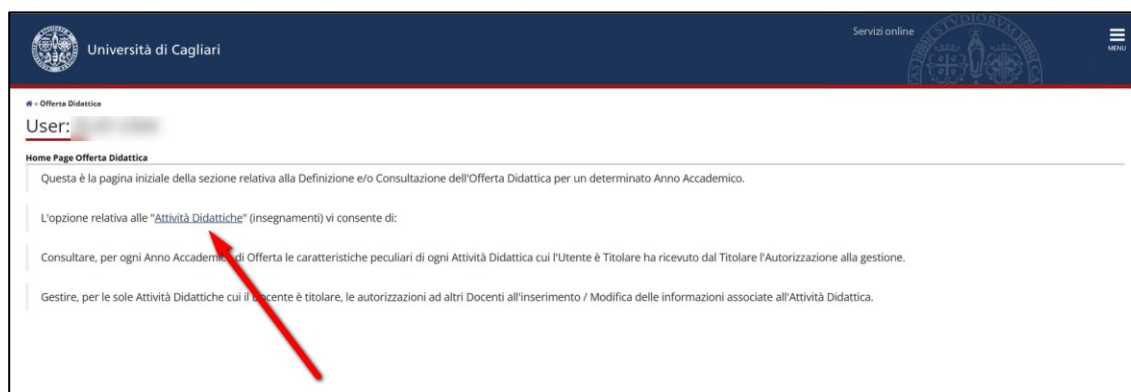


Figura 2.d – Home Page Offerta Didattica

Per accedere alla pagina con l'elenco delle attività selezionare la voce 'Attività Didattiche', come indicato nella Figura 2.d.

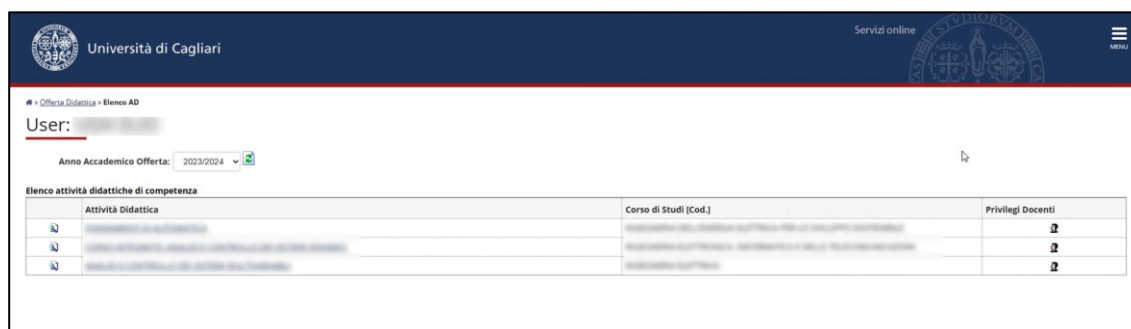


Figura 2.e – Elenco attività didattiche di competenza

A questo punto saranno visualizzati, per l'anno accademico selezionato, gli insegnamenti dove il docente risulta inserito nella Offerta Didattica e abilitato alla gestione delle informazioni (Figura 2.e).


L'anno accademico è sempre modificabile dal menù a tendina (cerchiato con il numero 1 in Figura 3)¹. Per operare su uno degli insegnamenti disponibili, cliccare sul nome dell'insegnamento (cerchiato con il numero 2 in Figura 3) o sulla icona  accanto al nome, nella prima colonna della tabella.



Figura 3 – Pagina degli insegnamenti

La Figura 4 mostra il dettaglio delle informazioni attualmente caricate per l'insegnamento selezionato.

¹ Attenzione, la modifica del syllabus è consentita solo per le attività dell'anno accademico corrente. Per le attività degli anni precedenti è possibile solo la consultazione dei contenuti.

Da questa pagina, per ritornare all'elenco degli insegnamenti, cliccare sulla voce 'Attività Didattiche' mostrata nel percorso indicato in alto (cerchiato con il numero 1 in Figura 4).


Per spostarsi sulle informazioni da una partizione studenti ad un'altra basta agire sul menù a tendina scegliendo la partizione desiderata (cerchiata con il numero 2 in Figura 4) e poi cliccando sul pulsante 'Conferma'.


Se l'insegnamento, per lo stesso docente, è associato a più partizioni studenti, il dettaglio delle informazioni deve essere inserito per ogni partizione. È possibile copiare i contenuti tra una partizione e l'altra utilizzando la funzione 'Copia contenuti tra partizioni' (cerchiata con il numero 3 in Figura 4).

# Offerta Didattica > Attività Didattiche > Scolarità	
User: []	
Anno Accademico offerta: 2023/2024	
Attività didattica	Corso di Studi
Partizione:	Nessun partizionamento Conferma
Copia contenuti tra partizioni	
Obiettivi formativi (max 3800 caratteri) (risultati di apprendimento attesi) (Obiettivi formativi anche in relazione ai descrittori di Dublino: conoscenza e capacità di comprensione - capacità di applicare conoscenza e comprensione)	
Testo in Italiano	Testo in Inglese
Obiettivo dell'insegnamento è quello di far acquisire allo studente conoscenze, abilità e compete...	The aim of the course is to give the basic knowledge, capacity and competence on automatic contro...
Prerequisiti (max 3800 caratteri) (Conoscenze che lo studente deve possedere per frequentare proficuamente l'insegnamento)	
Testo in Italiano	Testo in Inglese
Per poter intraprendere proficuamente lo studio della teoria dei sistemi e dei controlli automati...	For an effective approach to the study of system and control system theory, students should have ...

Figura 4 – Dettaglio dell'insegnamento

3.2 Aggiornamento informazioni sugli insegnamenti

L'aggiornamento delle informazioni (Obiettivi Formativi, Prerequisiti, etc.) avviene cliccando sulla icona  della relativa voce in Figura 4.

Qualora l'informazione non sia ancora presente, è anche possibile accedere all'inserimento cliccando direttamente sulla icona .

A questo punto sarà possibile, come mostrato in Figura 5, aggiornare il testo del campo prescelto (nell'es. Obiettivi Formativi), agendo nei riquadri 'Testo in Italiano' e 'Testo in Inglese'.

HOME » Offerta Didattica » Attività Didattiche » Peculiarità » Obiettivi Formativi

USER: ██████████

AGGIORNAMENTO OBIETTIVI FORMATIVI DELL'UNITA' DIDATTICA

Anno Accademico offerta: 2013/2014
Corso di Studi (Ord.): SCIENZE DELL'ARCHITETTURA(2013)
Tipo Corso: Corso di Laurea
Attività didattica: ██████████

Testo in Italiano:

Testo in Inglese:

Aggiornare il testo degli Obiettivi Formativi e premere il pulsante "Aggiorna".

Figura 5 – Inserimento Testo

Una volta modificata il testo, cliccare sul pulsante 'Aggiorna' (cerchiato con il numero 1 in Figura 5) per memorizzare il dato modificato e ritornare al dettaglio dell'insegnamento (Figura 4). Se non si vogliono memorizzare le modifiche, cliccare sul pulsante 'Annulla' (cerchiato con il numero 2 in Figura 5). Se si vuole uscire, cliccare su 'Esci' (cerchiato con il numero 3 in Figura 5).

È possibile usare alcuni tag HTML per formattare il testo, tuttavia, si sconsiglia vivamente di usare la formattazione per permettere la corretta visualizzazione delle informazioni anche per altri fini (ad es. diploma supplement).

NOTA IMPORTANTE: Il limite massimo complessivo di caratteri per riquadro di testo è pari a 3800 caratteri. In caso di superamento di tale limite, comparirà un messaggio di errore e non sarà possibile aggiornare il testo fino all'inserimento di un numero di caratteri adeguato.

Ritornati alla pagina mostrata in Figura 4, si vedrà l'anteprima solo delle prime righe. Per verificare come l'informazione apparirà complessivamente sul web, fare riferimento al capitolo 4 "VISUALIZZAZIONE DEI DATI DA WEB" dopo avere provveduto alla pubblicazione (vedi prossimo paragrafo).

3.3 Pubblicazione informazioni sugli insegnamenti

Al primo inserimento delle informazioni, affinché queste siano pubblicate sul web, è necessario autorizzarlo espressamente.

La pubblicazione viene effettuata spuntando la voce 'Pubblica' (in fondo alla pagina con il dettaglio delle informazioni per l'insegnamento, cerchiato sulla sinistra in Figura 6) e cliccando sul pulsante 'Conferma' (cerchiato sulla destra sempre in Figura 6).

Qualora la voce 'Pubblica' non sia stata selezionata, le informazioni non saranno visibili dall'esterno.

Una volta attivata la voce 'Pubblica', eventuali aggiornamenti saranno automaticamente riportati sul web, a meno che non si de-selezioni la voce e si clicchi su 'Conferma'.


NOTA IMPORTANTE: La pubblicazione insegnamenti è possibile solo se vengono compilati tutti i campi testuali sia per il Testo in italiano, sia per il Testo in inglese. Gli unici campi facoltativi sono “Altre informazioni” e “Obiettivi sviluppo sostenibile”².

The screenshot shows a web form for course management. At the top, there is a 'User:' field and an 'Anno Accademico offerta:' dropdown. Below this is a table with columns for 'Attività didattica' and 'Corso di Studi'. A 'Partizione:' dropdown is set to 'Nessun partizionamento' with a 'Conferma' button. A link 'Copia contenuti tra partizioni' is visible. The form contains several sections, each with a 'Testo in Italiano' and 'Testo in Inglese' column. These sections include: 'Obiettivi formativi (max 3800 caratteri)', 'Prerequisiti (max 3800 caratteri)', 'Contenuti del corso (max 3800 caratteri)', 'Metodi didattici (max 3800 caratteri)', 'Modalità di verifica e di valutazione e criteri di attribuzione del voto finale (max 3800 caratteri)', 'Testi di riferimento', 'Altre informazioni (max 3800 caratteri)', and 'Obiettivi sviluppo sostenibile'. At the bottom left, a 'Pubblica' checkbox is circled in red. At the bottom right, a 'Conferma' button is also circled in red.

Figura 6 – Pubblicazione informazioni

3.4 Gestione delle autorizzazioni

Le modifiche alle informazioni sull'insegnamento sono automaticamente consentite al solo docente titolare dell'insegnamento, il quale però ha a disposizione una funzione per autorizzare alla modifica uno o più suoi collaboratori associati in offerta all'insegnamento medesimo.

Questa opzione è implementata dalla pagina web riportata nella Figura 7. Per utilizzarla cliccare sull'icona  nell'ultima colonna (indicata in Figura).

² Il campo “Obiettivi sviluppo sostenibile” non sarà visibile nel Course Catalogue e nel portale d’Ateneo, ma le informazioni inserite serviranno per individuare gli insegnamenti che contribuiscono all’Agenda 2030. Per la compilazione di tale campo si rinvia alle Indicazioni generali fornite dal Presidio della Qualità di Ateneo.

Università di Cagliari

Servizi online

Offerta Didattica » Elenco AD

User: [redacted]

Anno Accademico Offerta: 2023/2024

Elenco attività didattiche di competenza

Attività Didattica	Corso di Studi [Cod.]	Privilegi Docenti
[redacted]	INGEGNERIA DELL'ENERGIA ELETTRICA PER LO SVILUPPO SOSTENIBILE	<input checked="" type="checkbox"/>
[redacted]	INGEGNERIA ELETTRONICA, INFORMATICA E DELLE TELECOMUNICAZIONI	<input checked="" type="checkbox"/>
[redacted]	INGEGNERIA ELETTRICA	<input checked="" type="checkbox"/>

Figura 7 – Funzione 'Privilegi Docenti'

Per abilitare il collaboratore (che deve comunque essere già presente nella Offerta), spuntare la casella di autorizzazione (cerchiato con il numero 1 in Figura 8) e cliccare su Conferma (cerchiato con il numero 2 in Figura 8).

HOME » Offerta Didattica » Attività Didattiche » Privilegi Docenti

USER: [redacted]

AUTORIZZAZIONI DEI DOCENTI NELLA GESTIONE DEI DATI DELL'AD

Anno Accademico offerta: 2013/2014
Corso di Studi: SCIENZE DELL'ARCHITETTURA
Ordinamento: SCIENZE DELL'ARCHITETTURA
Attività Didattica: [redacted]
Partizione: SCELTA 1

Docenti	Nome e Cognome	E-Mail	Autorizzazione
[redacted]	[redacted]	[redacted]	<input checked="" type="checkbox"/>

Conferma

Esci

Figura 8 – Pagina per la gestione delle autorizzazioni alla modifica delle informazioni sull'insegnamento

4 VISUALIZZAZIONE DEI DATI DA WEB

Le informazioni inserite sono visibili dall'esterno usando la 'Ricerca Insegnamenti', raggiungibile anche dal link

<https://unica.coursecatalogue.cineca.it/cerca-insegnamenti>

Dalla pagina, mostrata anche in Figura 9, inserire uno o più criteri di ricerca e cliccare sul pulsante "ESEGUI RICERCA".

Università degli Studi di Cagliari

Cerca un insegnamento

E' necessario specificare un criterio tra: insegnamento, corso di studio, docente, e, obbligatoriamente, o anno di offerta o anno di immatricolazione. Per visualizzare un insegnamento dell'offerta corrente NON valorizzare l'anno di immatricolazione, ma inserire solo l'anno di offerta

Insegnamento *
Es: Analisi
Almeno tre caratteri

Docente *
Es: Rossi Mario
Almeno tre caratteri del cognome/nome, se specificati entrambi inserire il cognome seguito dal nome

Anno di immatricolazione *
- Scegli un anno -

Anno di offerta *
2022/2023

Dipartimento
- Scegli un dipartimento -

Corso di studi *
SCIENZE DELL'ARCHITETTURA
Almeno tre caratteri

Settore scientifico disciplinare
Inizia a scrivere...
Almeno tre caratteri

Lingua di erogazione
- Scegli -

ESEGUI RICERCA [CULISCI CRITERI](#)

Risultati della ricerca

Figura 9 – Ricerca Insegnamenti

Verranno restituiti tutti gli insegnamenti che rispettano il criterio di ricerca scelto, come mostrato in Figura 10.

Risultati della ricerca

- [\[80/034\] STORIA DELL'ARCHITETTURA 1](#)
- Corso di studi: SCIENZE DELL'ARCHITETTURA, a.offerta: 2022, Percorso: SCHEMA STANDARD FULL TIME (1° Anno , coorte: 2022) , 8 CFU
- [\[80/039\] STORIA DELL'ARCHITETTURA 2](#)
- Corso di studi: SCIENZE DELL'ARCHITETTURA, a.offerta: 2022, Percorso: SCHEMA STANDARD FULL TIME (2° Anno , coorte: 2021) , 8 CFU
- [\[80/044\] PROCESSI E METODI DELLA PRODUZIONE EDILIZIA](#)
- Corso di studi: SCIENZE DELL'ARCHITETTURA, a.offerta: 2022, Percorso: SCHEMA STANDARD FULL TIME (3° Anno , coorte: 2020) , 5 CFU
- [\[80/046\] TEORIA E STORIA DEL RESTAURO](#)
- Corso di studi: SCIENZE DELL'ARCHITETTURA, a.offerta: 2022, Percorso: SCHEMA STANDARD FULL TIME (3° Anno , coorte: 2020) , 7 CFU
- [\[80/040\] FONDAMENTI DI URBANISTICA](#)
- Corso di studi: SCIENZE DELL'ARCHITETTURA, a.offerta: 2022, Percorso: SCHEMA STANDARD FULL TIME (2° Anno , coorte: 2021) , 5 CFU
- [\[AR/0002\] TECNICA DELLE COSTRUZIONI](#)
- Corso di studi: SCIENZE DELL'ARCHITETTURA, a.offerta: 2022, Percorso: SCHEMA STANDARD FULL TIME (3° Anno , coorte: 2020) , 6 CFU
- [\[AR/0008\] STATICA E SCIENZA DELLE COSTRUZIONI](#)
- Corso di studi: SCIENZE DELL'ARCHITETTURA, a.offerta: 2022, Percorso: SCHEMA STANDARD FULL TIME (2° Anno , coorte: 2021) , 11 CFU
- [\[AR/0009\] FISICA TECNICA AMBIENTALE](#)
- Corso di studi: SCIENZE DELL'ARCHITETTURA, a.offerta: 2022, Percorso: SCHEMA STANDARD FULL TIME (2° Anno , coorte: 2021) , 8 CFU
- [\[AR/0021\] ANALISI MATEMATICA](#)
- Corso di studi: SCIENZE DELL'ARCHITETTURA, a.offerta: 2022, Percorso: SCHEMA STANDARD FULL TIME (1° Anno , coorte: 2022) , 5 CFU
- [\[AR/0022\] GEOMETRIA](#)

Figura 10 – Risultati ricerca Insegnamenti per corso di studio

Cliccando sull'insegnamento desiderato viene quindi mostrata una pagina con il dettaglio delle informazioni sull'insegnamento divisa in sottosezioni, come mostrato nell'esempio della Figura 11.



[80/034] - STORIA DELL'ARCHITETTURA 1

[SALVA PDF](#)

Informazioni generali ▼

Corso di studi	SCIENZE DELL'ARCHITETTURA
Percorso	SCHEMA STANDARD FULL TIME
Anno di offerta	2022/2023
Anno di corso	1
Tipo Attività Formativa	Base
Lingua di erogazione	ITALIANO
Crediti	8 CFU
Tipo attività didattica	Lezione
Tipo esame	Orale
Valutazione	Voto Finale
Periodo didattico	Annuale
Titolari	
Durata	80 ore (80 ore Lezione)
Frequenza	Obbligatoria
Settore scientifico disciplinare	ICAR/18
Sede	Cagliari - Università degli Studi

Obiettivi formativi ▶

Prerequisiti ▶

Contenuti ▶

Metodi didattici ▶

Verifica dell'apprendimento ▶

Testi ▶

Altro ▶

Figura 11 – Informazioni dettagliate Insegnamento