



UNIVERSITÀ DEGLI STUDI DI CAGLIARI

Direzione per le reti e i servizi informatici

Guida docenti all'inserimento delle informazioni sugli insegnamenti (programmi, etc.) da web



UNIVERSITÀ DEGLI STUDI DI CAGLIARI

Direzione per le reti e i servizi informatici

Indice

1.	INFORMAZIONI INIZIALI.....	3
2.	ACCESSO AD ESSE3	3
3.	INSERIMENTO DELLE INFORMAZIONI SUGLI INSEGNAMENTI.....	3
	Visualizzazione informazioni sugli insegnamenti.....	3
	Aggiornamento informazioni sugli insegnamenti	5
	Pubblicazione informazioni sugli insegnamenti.....	6
	Gestione delle autorizzazioni	8
4.	VISUALIZZAZIONE DEI DATI DA WEB	8



UNIVERSITÀ DEGLI STUDI DI CAGLIARI

Direzione per le reti e i servizi informatici

1. INFORMAZIONI INIZIALI

Questa guida è reperibile dal sito di Ateneo (www.unica.it) al percorso

Home / Corsi di laurea e studenti / Iscrizioni e servizi online / Servizi online per i docenti

Questa guida indica come inserire le informazioni (contenuti del corso, testi di riferimento, etc) sugli insegnamenti di propria competenza.

2. ACCESSO AD ESSE3

Per inserire le informazioni sugli insegnamenti bisogna accedere ad Esse3 collegandosi all'indirizzo web <https://webstudenti.unica.it>

Da	Oggetto
helpservizionline@unica.it	Iscrizioni ai Test di Ammissione (Corsi a numero programmato) e ai Test di Valutazione (Corsi ad accesso libero)
Helpservizionline@unica.it	Problema accesso area privata con browser Safari 5.1.x
Helpservizionline@unica.it	Recupero delle credenziali (Password e nome utente)
Helpservizionline@unica.it	Registrazione - Accesso all'area riservata

Figura 1 – Accesso ad ESSE3

Per accedere all'area riservata è necessario cliccare su LOGIN nel menù a sinistra e digitare il proprio nome utente e la password.

È sempre possibile recuperare le proprie credenziali cliccando su 'Recupero password' inserendo il proprio nome utente.

Chi non conosce o non ricorda il proprio nome utente, può richiederlo alla propria segreteria di Presidenza.

Non si deve in alcun caso procedere con la registrazione della persona fisica, in quanto tutti i docenti sono già presenti nel sistema informativo e la registrazione è usata solo per i futuri studenti.

3. INSERIMENTO DELLE INFORMAZIONI SUGLI INSEGNAMENTI

Visualizzazione informazioni sugli insegnamenti

L'inserimento delle informazioni è sempre relativo all'intero insegnamento anche qualora sia diviso in più moduli.



UNIVERSITÀ DEGLI STUDI DI CAGLIARI

Direzione per le reti e i servizi informatici

Dopo avere effettuato l'accesso, cliccare sul menù Didattica (cerchiata con il numero 1 nella Fig. 2), e poi sulla voce 'Offerta Didattica' (cerchiata con il numero 2 nella Fig. 2). A quel punto vi verrà presentata la pagina relativa alla Definizione e/o Consultazione dell'Offerta Didattica per un determinato Anno Accademico. Cliccare sulla voce 'Attività Didattiche' (cerchiata con il numero 3 nella Fig. 2)

myHome Home pubblica Guida OnLine PostaStudenti PostaDocenti Convenzioni Portale Ateneo @ HelpOnLine


Area Riservata
Logout
Cambia Password

Home
Didattica 1
Offerta Didattica 2
Calendario Esami
Modelli Appello
Firma documenti elettronici
Test Firma Digitale
Visualizza Verbali
Registro
Commissioni
Concorsi

HOME > Offerta Didattica
USER: [redacted]
Home Page Offerta Didattica

Questa è la pagina iniziale della sezione relativa alla Definizione e/o Consultazione dell'Offerta Didattica per un determinato Anno Accademico.
L'opzione relativa alle Attività Didattiche (Insegnamenti) vi consente di:
Consultare, per ogni Anno Accademico di Offerta le caratteristiche peculiari di ogni Attività Didattica cui l'utente è Titolare ha ricevuto dal Titolare l'Autorizzazione alla gestione.
Gestire, per le sole Attività Didattiche cui il Docente è titolare, le autorizzazioni ad altri Docenti all'inserimento / Modifica delle informazioni associate all'Attività Didattica.

Figura 2 – Accesso alla pagina degli insegnamenti

A questo punto saranno visualizzate, per l'anno accademico selezionato, gli insegnamenti dove il docente risulta inserito nella Offerta Didattica e abilitato alla gestione delle informazioni. L'anno accademico è sempre modificabile dal menù a tendina (cerchiato con il numero 1 in Fig. 3). Per operare su uno degli insegnamenti disponibili, cliccare sul nome dell'insegnamento (cerchiato con il numero 2 in Fig. 3) o sulla icona  affianco al nome.

myHome Home pubblica Guida OnLine PostaStudenti PostaDocenti Convenzioni Portale Ateneo @ HelpOnLine

Area Riservata
Logout
Cambia Password

Home
Didattica
Offerta Didattica
Calendario Esami
Modelli Appello

HOME > Offerta Didattica > Elenco AD
USER: [redacted]
Anno Accademico Offerta: 2013/2014 1

Elenco attività didattiche di competenza

Attività Didattica	Corso di Studi [Cod.]	Tipo corso	Privilegi Docenti
Attività Didattica 2	SCIENZE DELL'ARCHITETTURA [80/71]	Corso di Laurea	Privilegi Docenti 3
Attività Didattica	ARCHITETTURA [80/72]	Corso di Laurea Magistrale	Privilegi Docenti

Figura 3 –Pagina degli insegnamenti

La Figura 4 mostra il dettaglio delle informazioni attualmente caricate per l'insegnamento selezionato.



UNIVERSITÀ DEGLI STUDI DI CAGLIARI

Direzione per le reti e i servizi informatici


Da questa pagina, per ritornare all'elenco degli insegnamenti, cliccare sulla voce 'Attività Didattiche' mostrata nel percorso indicato in alto (cerchiato con il numero 1 in Fig. 4).


Se l'insegnamento, per lo stesso docente, è associato a più partizioni studenti, il dettaglio delle informazioni deve essere inserito per ogni partizione.

Per spostarsi sulle informazioni da una partizione studenti ad un'altra basta agire sul menù a tendina scegliendo la partizione desiderata (cerchiato con il numero 2 in Fig. 4) e poi cliccando sul pulsante 'Conferma' (cerchiato con il numero 3 in Fig. 4) per attivare la visualizzazione delle informazioni per la partizione scelta.

Figura 4 –Dettaglio dell'insegnamento

Aggiornamento informazioni sugli insegnamenti

L'aggiornamento delle informazioni (Obiettivi Formativi, etc.) avviene cliccando sulla icona  della relativa voce in Fig. 4.

Qualora l'informazione non sia ancora presente, è anche possibile accedere all'inserimento cliccando direttamente sulla icona .

A questo punto sarà possibile, come mostrato in Fig.5, aggiornare il testo della informazione scelta (Obiettivi Formativi, etc.), agendo nei riquadri 'Testo in Italiano' e 'Testo in Inglese'.



UNIVERSITÀ DEGLI STUDI DI CAGLIARI

Direzione per le reti e i servizi informatici

HOME » Offerta Didattica » Attività Didattiche » Peculiarità » Obiettivi Formativi

USER: ██████████

AGGIORNAMENTO OBIETTIVI FORMATIVI DELL'UNITA' DIDATTICA

Anno Accademico offerta: 2013/2014
Corso di Studi (Ord.): SCIENZE DELL'ARCHITETTURA(2013)
Tipo Corso: Corso di Laurea
Attività didattica: ██████████

Testo in Italiano:

Testo in Inglese:

Aggiornare il testo degli Obiettivi Formativi e premere il pulsante "Aggiorna".

Figura 5 –Inserimento Testo

Una volta modificata il testo, cliccare sul pulsante ‘Aggiorna’ (cerchiato con il numero 1 in Fig. 5) per memorizzare il dato modificato e ritornare al dettaglio dell’insegnamento (Fig. 4). Se non si vogliono memorizzare le modifiche, cliccare sul pulsante ‘Annulla’ (cerchiato con il numero 2 in Fig. 5). Se si vuole uscire, cliccare su ‘Esci’ (cerchiato con il numero 3 in Fig. 5).

È possibile usare alcuni tag HTML per formattare il testo, tuttavia si sconsiglia vivamente di usare la formattazione per permettere la corretta visualizzazione delle informazioni anche per altri fini (ad es. diploma supplement).

NOTA IMPORTANTE: Il limite massimo complessivo di caratteri per riquadro di testo è pari a 3800 caratteri. In caso di superamento di tale limite, comparirà un messaggio di errore e non sarà possibile aggiornare il testo fino all’inserimento di un numero di caratteri adeguato.

Ritornati alla pagina mostrata in Fig. 4, si vedrà l’anteprima solo delle prime righe. Per verificare come l’informazione apparirà complessivamente sul web, fare riferimento al capitolo 4 “Visualizzazione dei dati da Web” dopo avere provveduto alla pubblicazione (vedi prossimo paragrafo).

Pubblicazione informazioni sugli insegnamenti

Al primo inserimento delle informazioni, affinché queste siano pubblicate sul web, è necessario autorizzarlo espressamente.

La pubblicazione viene effettuata spuntando la voce ‘Pubblica’ (in fondo alla pagina con il dettaglio delle informazioni per l’insegnamento, cerchiato con il numero 1 in Fig. 6) e cliccando sul pulsante ‘Conferma’ (cerchiato con il numero 2 in Fig. 6).

Qualora la voce ‘Pubblica’ non sia stata selezionata, le informazioni non saranno visibili dall’esterno.



UNIVERSITÀ DEGLI STUDI DI CAGLIARI

Direzione per le reti e i servizi informatici

Un volta attivata la voce 'Pubblica', eventuali aggiornamenti saranno automaticamente riportati sul web, a meno che non si de-selezioni la voce e si clicchi su 'Conferma'.

NOTA IMPORTANTE: La pubblicazione insegnamenti è possibile solo se vengono compilati tutti i campi (con l'eccezione di altre informazioni) sia per il Testo in Italiano, sia per il Testo in Inglese.

HOME » Offerta Didattica » Attività Didattiche » Peculiarità

USER: ██████████

Anno Accademico offerta: 2013/2014

Attività didattica	Corso di Studi	Tipo Corso
██████████	SCIENZE DELL'ARCHITETTURA	Corso di Laurea

Partizione:

Obiettivi formativi (max 3800 caratteri) (risultati di apprendimento attesi) (Obiettivi formativi anche in relazione ai descrittori di Dublino: conoscenza e capacità di comprensione - capacità di applicare conoscenza e comprensione)

Testo in Italiano	Testo in Inglese
<input type="text" value=""/>	<input type="text" value=""/>

Prerequisiti (max 3800 caratteri) (Conoscenze che lo studente deve possedere per frequentare proficuamente l'insegnamento)

Testo in Italiano	Testo in Inglese
<input type="text" value=""/>	<input type="text" value=""/>

Contenuti del corso (Articolazione del corso con eventuale indicazione delle ore di lezione ed esercitazione per ciascun argomento)

Testo in Italiano	Testo in Inglese
<input type="text" value=""/>	<input type="text" value=""/>

Metodi didattici (Specificare la distribuzione delle ore tra le diverse tipologie indicate: Lezioni frontali, Esercitazioni, Laboratorio, Seminari) (Inserire eventuale descrizione dell'organizzazione della didattica)

Testo in Italiano	Testo in Inglese
<input type="text" value=""/>	<input type="text" value=""/>

Modalità di verifica e di valutazione e criteri di attribuzione del voto finale (max 3900 caratteri) (Descrivere accuratamente i metodi di accertamento dell'effettiva acquisizione dei risultati di apprendimento, come da richiesta SUA-CdS)

Testo in Italiano	Testo in Inglese
<input type="text" value=""/>	<input type="text" value=""/>

Testi di riferimento (max 3900 caratteri)

Testo
<input type="text" value=""/>

Altre informazioni (max 3900 caratteri) (Strumenti a supporto della didattica, materiali e strumenti di auto-apprendimento, come ad esempio slide lezioni, esercitazioni con traccia della soluzione, testi di esame, ..)

Testo in Italiano	Testo in Inglese
<input type="text" value=""/>	<input type="text" value=""/>

Pubblica **1** **2**

Figura 6 – Pubblicazione informazioni



Gestione delle autorizzazioni

Le modifiche alle informazioni sull'insegnamento sono automaticamente consentite al solo docente titolare dell'insegnamento, il quale però ha a disposizione una funzione per autorizzare alla modifica uno o più suoi collaboratori associati in offerta all'insegnamento medesimo.

Questa opzione, accessibile dal link "Privilegi docente" (cerchiato con il numero 3 in Fig. 3) presente nella pagina di selezione dell'insegnamento, è implementata dalla pagina web riportata nella Figura 7.

Per abilitare il collaboratore (che deve comunque essere già presente nella Offerta), spuntare la casella di autorizzazione (cerchiato con il numero 1 in Fig. 7) e cliccare su Conferma (cerchiato con il numero 2 in Fig. 7).

HOME » Offerta Didattica » Attività Didattiche » Privilegi Docenti

USER: [redacted]

AUTORIZZAZIONI DEI DOCENTI NELLA GESTIONE DEI DATI DELL'AD

Anno Accademico offerta: 2013/2014
Corso di Studi: SCIENZE DELL'ARCHITETTURA
Ordinamento: SCIENZE DELL'ARCHITETTURA
Attività Didattica: [redacted]
Partizione: SCELTA 1

Docenti		
Nome e Cognome	E-Mail	Autorizzazione
[redacted]	[redacted]	<input type="checkbox"/>

[redacted] **2** Conferma Esci

Figura 7 – Pagina per la gestione delle autorizzazioni alla modifica delle informazioni sull'insegnamento

4. VISUALIZZAZIONE DEI DATI DA WEB

Le informazioni inserite sono visibili dall'esterno usando la 'Ricerca Insegnamenti', raggiungibile anche dal link

<https://webstudenti.unica.it/esse3/Guide/PaginaRicercaInse.do>

Dalla pagina, mostrata anche in Fig. 8, inserire uno o più criteri di ricerca e cliccare sul pulsante "Cerca".



UNIVERSITÀ DEGLI STUDI DI CAGLIARI

Direzione per le reti e i servizi informatici

Figura 8 –Ricerca Insegnamenti

Verranno restituiti tutti gli insegnamenti che rispettano il criterio di ricerca scelto.

Cliccare sull'insegnamento associato al docente desiderato.

Viene quindi mostrata una pagina con l'elenco dei corsi e dei percorsi dove è erogato l'insegnamento e le informazioni, come segnalato dal rettangolo con il numero 1 in Fig. 9.



Servizi online

myHome Home pubblica Guida OnLine PostaStudenti PostaDocenti Convenzioni Portale Ateneo @ HelpOnLine

Area Riservata
Logout
Cambia Password

Anno Accademico 2013/2014

Docente	
Periodo	Annuale
Modalità d'Erogazione	

Corso	Percorso	CFU	Durata(h)
[80/71] SCIENZE DELL'ARCHITETTURA	[71/00] PERCORSO COMUNE	10	125

Contenuti
TESTO CONTENUTI

Obiettivi
TESTO OBIETTIVI FORMATIVI

Prerequisiti
TESTO PREREQUISITI


Metodi Didattici
TESTO METODI DIDATTICI

Verifica dell'apprendimento
modalità

Altre Informazioni

Testi
TESTO TESTI DI RIFERIMENTO

Figura 9 –Informazioni Insegnamento

Per un ulteriore dettaglio è possibile cliccare sul nome del corso di studi desiderato (cerchiato con il numero 2 in Fig. 9), dove i contenuti dell'insegnamento sono anche scaricabili in formato .PDF nel dettaglio delle partizioni, icona , cerchiata in rosso nella Fig. 10.



UNIVERSITÀ DEGLI STUDI DI CAGLIARI

Direzione per le reti e i servizi informatici

Servizi online

myHome Home pubblica Guida OnLine PostaStudenti PostaDocenti Convenzioni Portale Ateneo @ HelpOnLine

Area Riservata
 Registrazione
 Login
 Recupero Password

Strutture
 Didattica
 Esami

Utility
 Ricerca Corsi
 Ricerca Insegnamenti
 Ricerca Docenti
 Ricerca Appelli

Anno Accademico 2013 / 2014

80/71 - SCIENZE DELL'ARCHITETTURA
 PERCORSO COMUNE -
 Anno di Coorte: 2013/2014

Anno di Corso	A scelta dello Studente
Tipologia	Base
Totale Crediti	
Metodi Didattici	Lezione
Livello del Corso	
Tipo Esame	Scritto
Valutazione	Voto Finale
Periodo Didattico	Annuale
Lingua di Insegnamento	(non specificata)

Scomposizione in Unità Didattiche

Unità Didattica	Tipo Attività	Durata (h)	Frequenza	Tipo Attività Formativa	Settore Scientifico Disciplinare	CFU
	Lezione	62.5	Non obbligatoria	Base	[MAT/05]	5
	Lezione	62.5	Non obbligatoria	Base	[MAT/03]	5

Partizioni

Partizione	Periodo	Docente	Titolare	Stampa contenuti in pdf
	Annuale		✓	
			✓	

Figura 10 –Dettaglio Insegnamento